



Biblioteksenkät folkbiblioteken

maj- juni 2019

Endast meröppetlåntagare

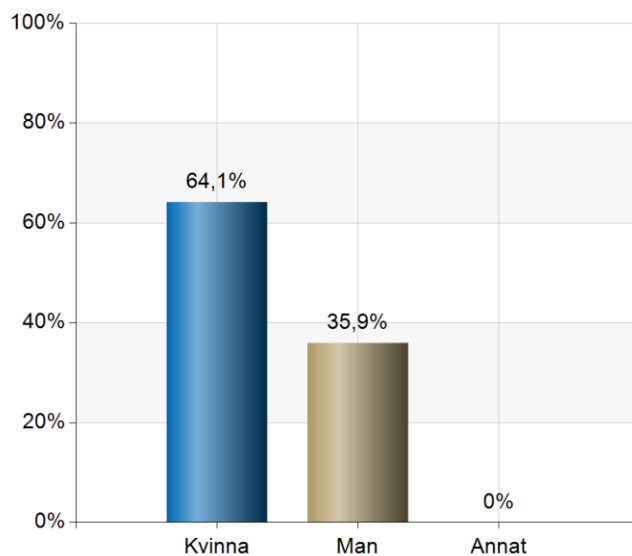


Kön

Namn	Antal	%
Kvinna	25	64,1
Man	14	35,9
Annat	0	0
Total	39	100

Svarsfrekvens

100% (39/39)

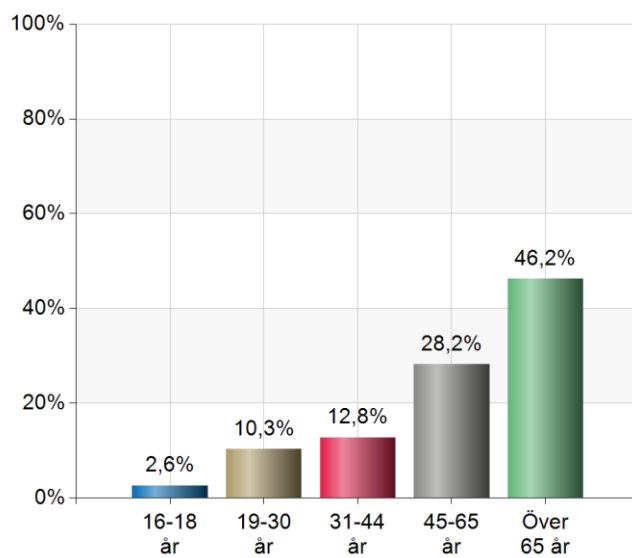


Ålder

Namn	Antal	%
16-18 år	1	2,6
19-30 år	4	10,3
31-44 år	5	12,8
45-65 år	11	28,2
Över 65 år	18	46,2
Total	39	100

Svarsfrekvens

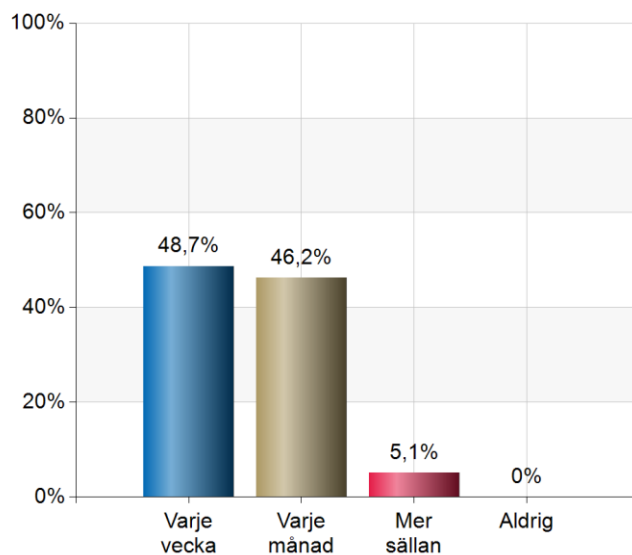
100% (39/39)



Hur ofta brukar du besöka biblioteket?

Namn	Antal	%
Varje vecka	19	48,7
Varje månad	18	46,2
Mer sällan	2	5,1
Aldrig	0	0
Total	39	100

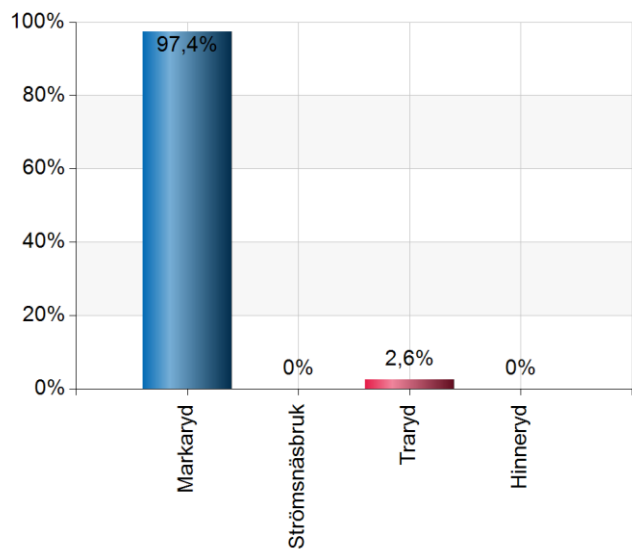
Svarsfrekvens
100% (39/39)



Vilket bibliotek besöker du oftast?

Namn	Antal	%
Markaryd	38	97,4
Strömsnäsbruk	0	0
Traryd	1	2,6
Hinneryd	0	0
Total	39	100

Svarsfrekvens
100% (39/39)

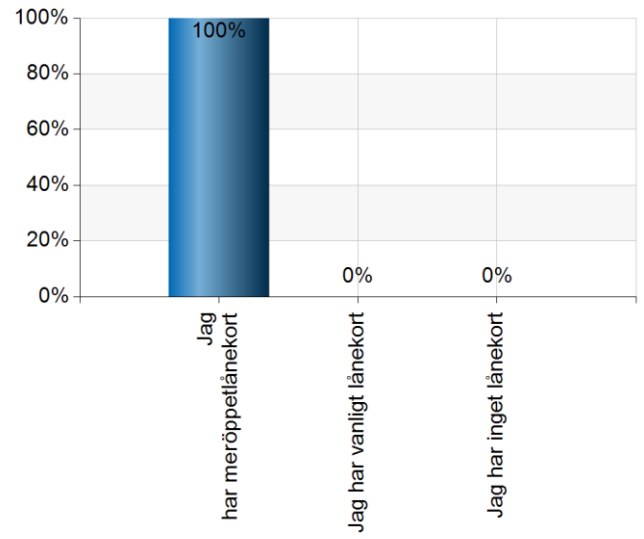


Vilket lånekort har du?

Namn	Antal	%
Jag har meröppetlånekort	39	100
Jag har vanligt lånekort	0	0
Jag har inget lånekort	0	0
Total	39	100

Svarsfrekvens

100% (39/39)



Det fungerar bra att besöka biblioteket på meröppetid.

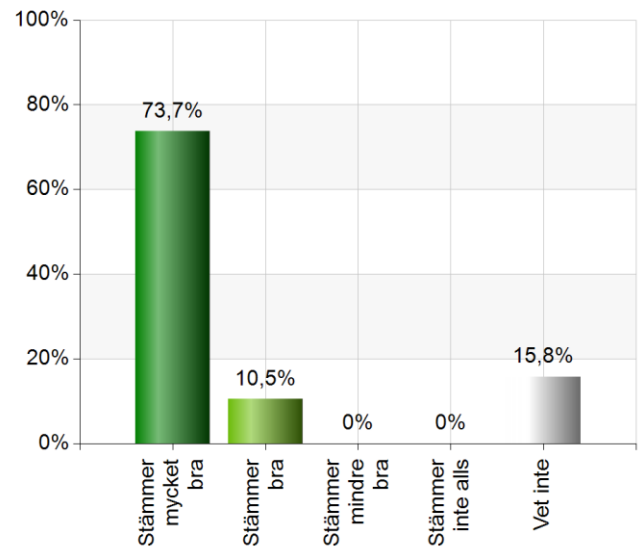
Namn	Antal	%
Stämmer mycket bra	28	73,7
Stämmer bra	4	10,5
Stämmer mindre bra	0	0
Stämmer inte alls	0	0
Vet inte	6	15,8
Total	38	100

Statistik

Medelvärde	3,88
Median	4

Svarsfrekvens

97,4% (38/39)

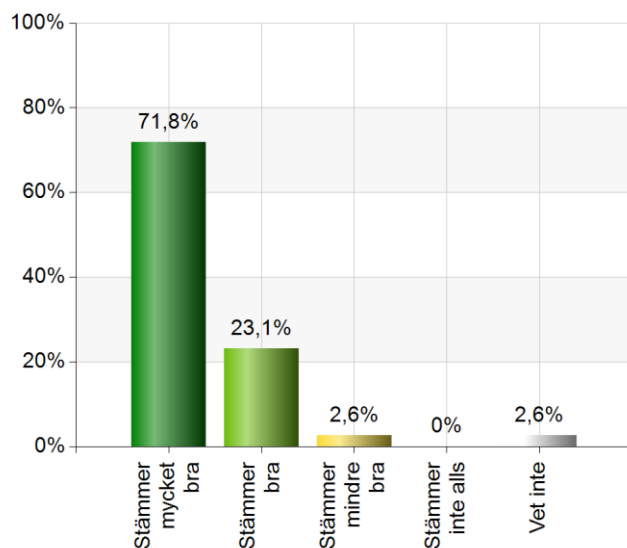


Biblioteket har bra öppettider.

Namn	Antal	%
Stämmer mycket bra	28	71,8
Stämmer bra	9	23,1
Stämmer mindre bra	1	2,6
Stämmer inte alls	0	0
Vet inte	1	2,6
Total	39	100

Statistik	
Medelvärde	3,71
Median	4

Svarsfrekvens
100% (39/39)

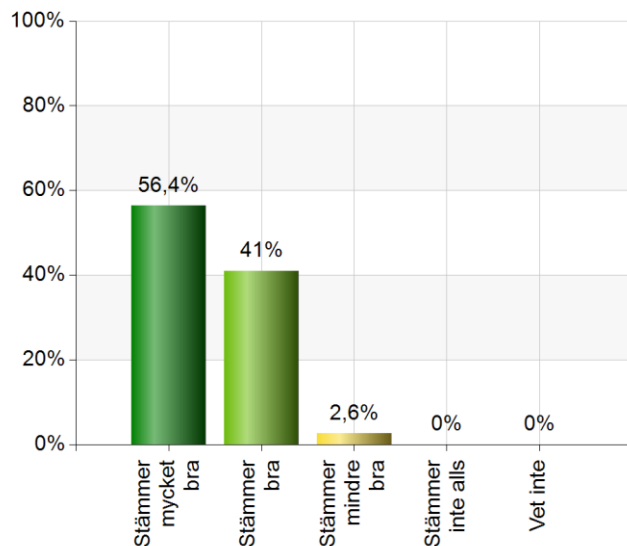


Miljön är trivsamt på biblioteket.

Namn	Antal	%
Stämmer mycket bra	22	56,4
Stämmer bra	16	41
Stämmer mindre bra	1	2,6
Stämmer inte alls	0	0
Vet inte	0	0
Total	39	100

Statistik	
Medelvärde	3,54
Median	4

Svarsfrekvens
100% (39/39)

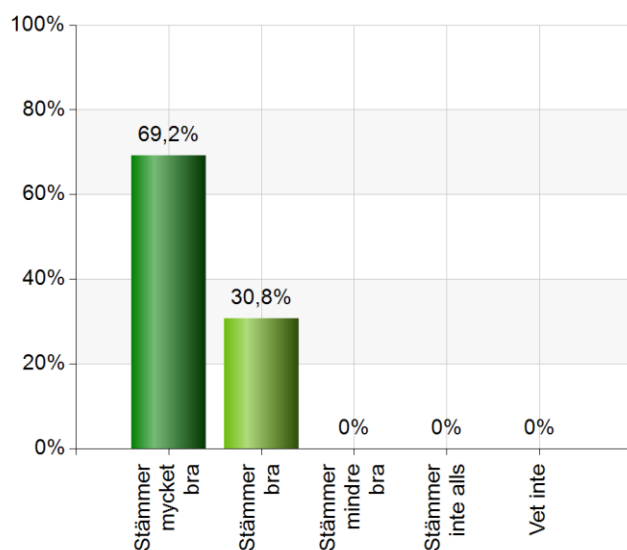


Jag känner mig trygg på biblioteket.

Namn	Antal	%
Stämmer mycket bra	27	69,2
Stämmer bra	12	30,8
Stämmer mindre bra	0	0
Stämmer inte alls	0	0
Vet inte	0	0
Total	39	100

Statistik	
Medelvärde	3,69
Median	4

Svarsfrekvens
100% (39/39)

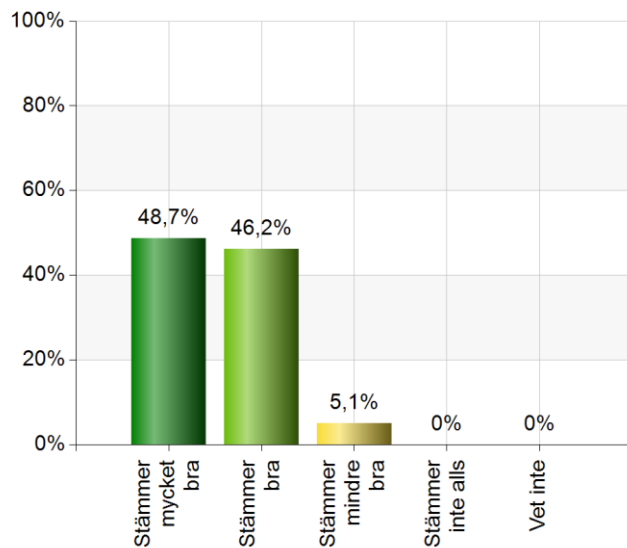


Det är lätt att hitta på biblioteket.

Namn	Antal	%
Stämmer mycket bra	19	48,7
Stämmer bra	18	46,2
Stämmer mindre bra	2	5,1
Stämmer inte alls	0	0
Vet inte	0	0
Total	39	100

Statistik	
Medelvärde	3,44
Median	3

Svarsfrekvens
100% (39/39)

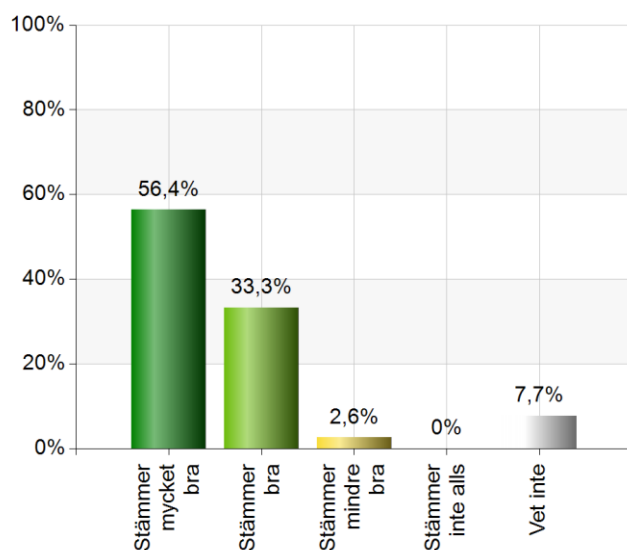


Biblioteket är en trevlig mötesplats.

Namn	Antal	%
Stämmer mycket bra	22	56,4
Stämmer bra	13	33,3
Stämmer mindre bra	1	2,6
Stämmer inte alls	0	0
Vet inte	3	7,7
Total	39	100

Statistik	
Medelvärde	3,58
Median	4

Svarsfrekvens
100% (39/39)

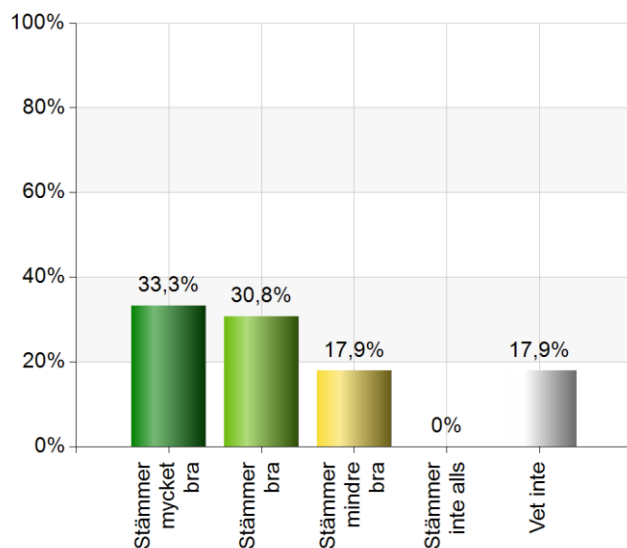


Biblioteket ger möjlighet att läsa i lugn och ro.

Namn	Antal	%
Stämmer mycket bra	13	33,3
Stämmer bra	12	30,8
Stämmer mindre bra	7	17,9
Stämmer inte alls	0	0
Vet inte	7	17,9
Total	39	100

Statistik	
Medelvärde	3,19
Median	3

Svarsfrekvens
100% (39/39)

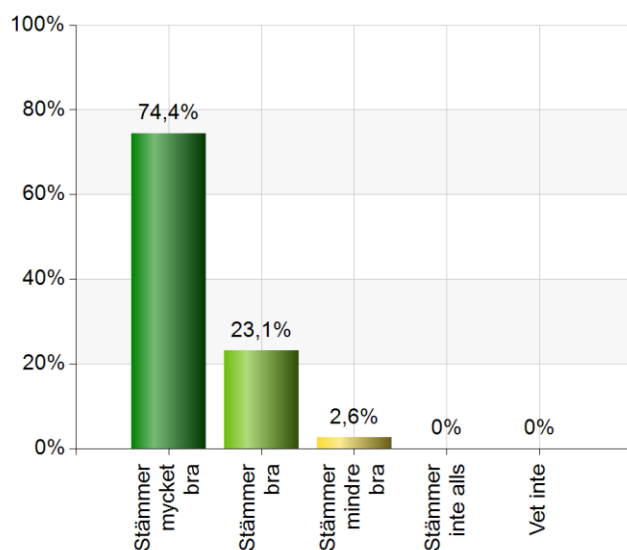


Personalen ger mig ett bra bemötande och är kunnig.

Namn	Antal	%
Stämmer mycket bra	29	74,4
Stämmer bra	9	23,1
Stämmer mindre bra	1	2,6
Stämmer inte alls	0	0
Vet inte	0	0
Total	39	100

Statistik	
Medelvärde	3,72
Median	4

Svarsfrekvens
100% (39/39)

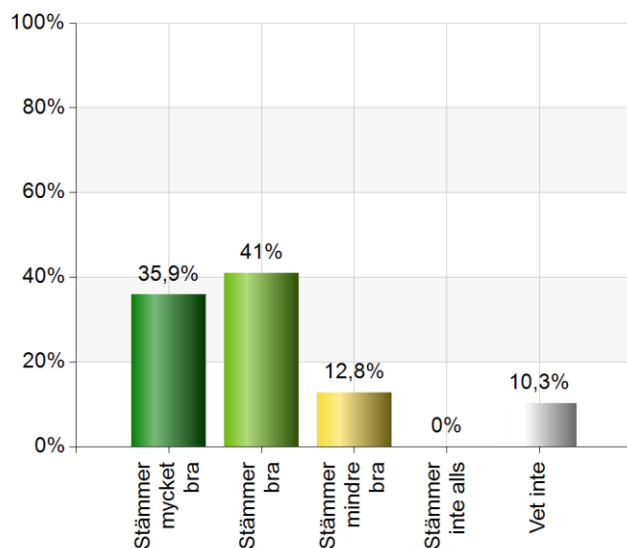


Jag är nöjd med bibliotekets utbud av medier och verksamhet.

Namn	Antal	%
Stämmer mycket bra	14	35,9
Stämmer bra	16	41
Stämmer mindre bra	5	12,8
Stämmer inte alls	0	0
Vet inte	4	10,3
Total	39	100

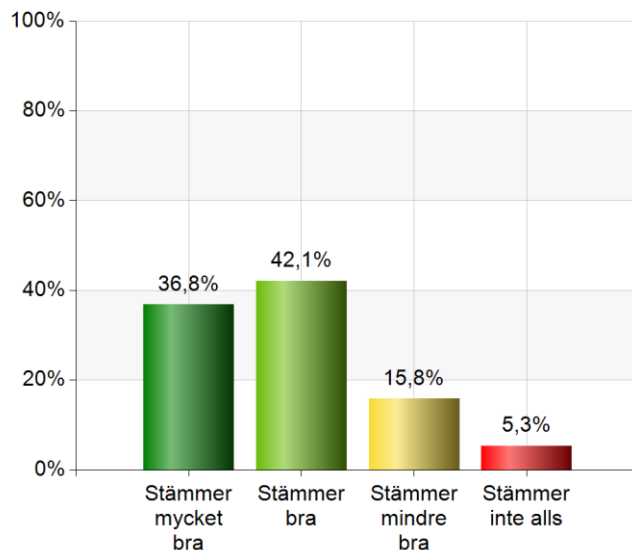
Statistik	
Medelvärde	3,26
Median	3

Svarsfrekvens
100% (39/39)



Jag vet att jag kan påverka bibliotekets utbud och verksamhet genom inköpsförslag och Markaryds kommuns synpunktssystem "Säg vad du tycker".

Namn	Antal	%
Stämmer mycket bra	14	36,8
Stämmer bra	16	42,1
Stämmer mindre bra	6	15,8
Stämmer inte alls	2	5,3
Total	38	100

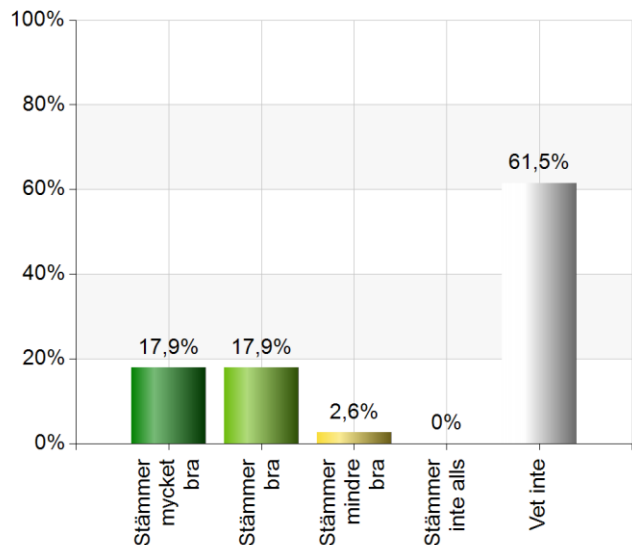


Statistik	
Medelvärde	3,11
Median	3

Svarsfrekvens	
97,4% (38/39)	

Biblioteket är tillgängligt och har bra utbud av medier för personer med funktionshinder.

Namn	Antal	%
Stämmer mycket bra	7	17,9
Stämmer bra	7	17,9
Stämmer mindre bra	1	2,6
Stämmer inte alls	0	0
Vet inte	24	61,5
Total	39	100

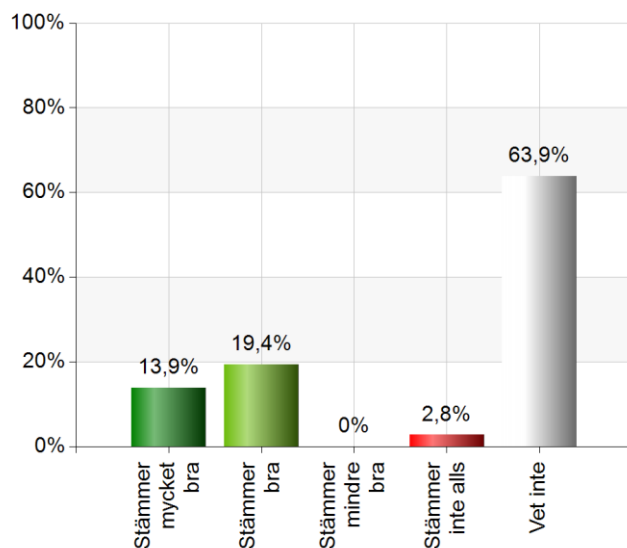


Statistik	
Medelvärde	3,4
Median	3

Svarsfrekvens	
100% (39/39)	

För Barnfamiljer: Bibliotekets aktiviteter för barn motsvarar min familjs behov.

Namn	Antal	%
Stämmer mycket bra	5	13,9
Stämmer bra	7	19,4
Stämmer mindre bra	0	0
Stämmer inte alls	1	2,8
Vet inte	23	63,9
Total	36	100

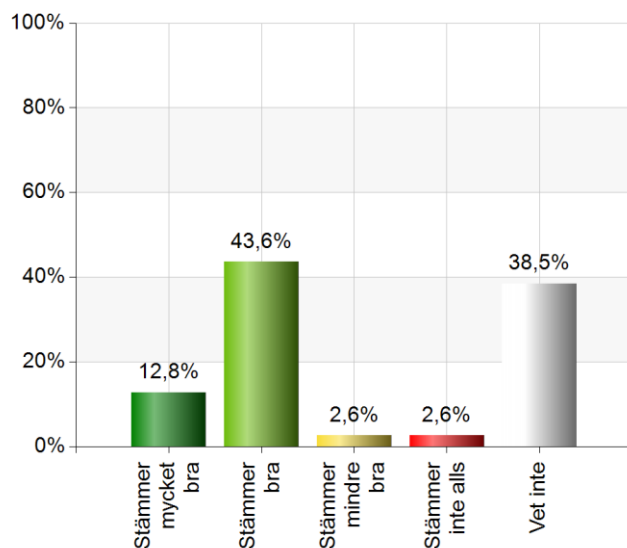


Statistik	
Medelvärde	3,23
Median	3

Svarsfrekvens	
92,3% (36/39)	

Innehållet på bibliotekets webbsida är bra och det är lätt att hitta vad man söker.

Namn	Antal	%
Stämmer mycket bra	5	12,8
Stämmer bra	17	43,6
Stämmer mindre bra	1	2,6
Stämmer inte alls	1	2,6
Vet inte	15	38,5
Total	39	100

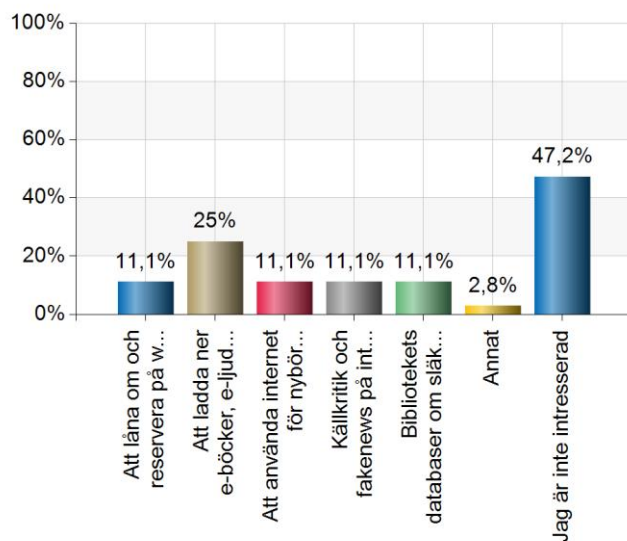


Statistik	
Medelvärde	3,08
Median	3

Svarsfrekvens	
100% (39/39)	

Är du intresserad av träffar/handledning om det digitala biblioteket? Jag är intresserad och vill veta mer om nedanstående. Du kan kryssa flera alternativ.

Namn	Antal	%
Att låna om och reservera på webbsidan.	4	11,1
Att ladda ner e-böcker, e-ljudböcker, e-tidningar och e-tidskrifter.	9	25
Att använda internet för nybörjare.	4	11,1
Källkritik och fakenews på internet	4	11,1
Bibliotekets databaser om släktforskning, stipendier och författare.	4	11,1
Annat	1	2,8
Jag är inte intresserad	17	47,2
Total	43	119,4



Svarsfrekvens

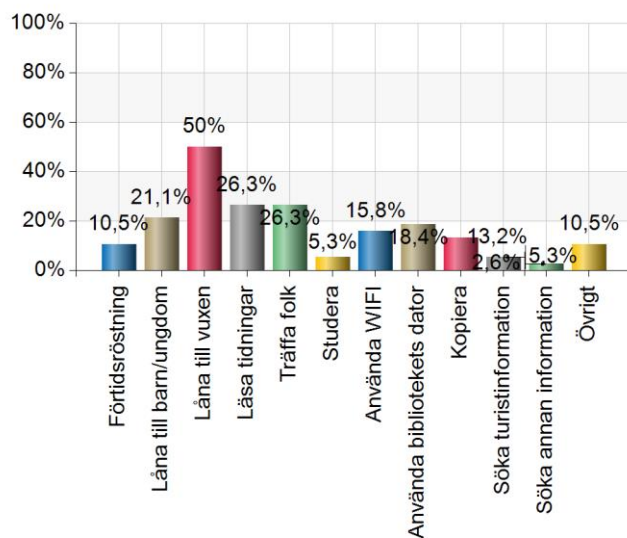
92,3% (36/39)

Annat

inte aktuellt just nu

Orsaken till mitt senaste/dagens biblioteksbesök. Kryssa gärna flera alternativ.

Namn	Antal	%
Förtidsröstning	4	10,5
Låna till barn/ungdom	8	21,1
Låna till vuxen	19	50
Läsa tidningar	10	26,3
Träffa folk	10	26,3
Studera	2	5,3
Använda WIFI	6	15,8
Använda bibliotekets dator	7	18,4
Kopiera	5	13,2
Söka turistinformation	2	5,3
Söka annan information	1	2,6
Övrigt	4	10,5
Total	78	205,3



Svarsfrekvens

97,4% (38/39)