

Vad tycker medborgarna i Markaryd om sin kommun?

SCB:s medborgarundersökning 2023

SCB

Disposition

- Om SCB:s medborgarundersökning
- Frågeområden
- Undersökningens mått
- Resultat

Om SCB:s medborgarundersökning

Historik och syfte

- Framtagen tillsammans med kommuner och SKR för att mäta attityder om kommunen i kommunen
- Ger en bild av hur kommunens invånare ser på sin kommun och ger dem en möjlighet att tycka till
- Ska passa alla kommuner och ge möjligheter till jämförelser mellan år, län och riket som helhet
- Genomförd i 279 kommuner sedan starten 2005

1008 personer, 33 procents svarsfrekvens (327 personer)



Om SCB:s medborgarundersökning

Förändringarna i SCB:s medborgarundersökning

- Frågor med verbaliserade skalor istället för numeriska
- Ingen övre åldersgräns
- Urval även i de kommuner som inte deltar
- Ny paketering av resultatet som kommunerna får



Frågeområden

- Några frågor om dig (bakgrundsinformation)
- Skola och omsorg
- Boende och boendemiljö
- Lokala arbets- och utbildningsmöjligheter
- Samhällsservice
- Resor och kommunikationer
- Bibliotek, kulturliv och mötesplatser
- Idrott, motion och friluftsliv
- Underhåll av den offentliga miljön
- Trygghet i samhället
- Klimat- och miljöarbete
- Bemötande, information och inflytande i kommunen
- Jämlikhet och integration
- Förtroende
- Allmänna frågor om kommunen

Hur frågeområdena är uppbyggda

Ett antal delfrågor bygger tillsammans upp ett frågeområde

Lokala arbets- och utbildningsmöjligheter

| 8. Vad är din uppfattning kring möjligheten för kommunens invånare... | Mycket dåligt | Ganska dåligt | Ganska bra | Mycket bra | Vet inte/ Ingen åsikt |
|--|--------------------------|--------------------------|--------------------------|--------------------------|--------------------------|
| ... att ha ett arbete inom rimligt avstånd från där man bor? | <input type="checkbox"/> | <input type="checkbox"/> | <input type="checkbox"/> | <input type="checkbox"/> | <input type="checkbox"/> |
| ... att kunna bo kvar i kommunen samtidigt som man genomför eftergymnasiala studier? (t.ex. högskola, universitet, yrkeshögskola etc.) | <input type="checkbox"/> | <input type="checkbox"/> | <input type="checkbox"/> | <input type="checkbox"/> | <input type="checkbox"/> |

Undersökningens mått

- Andelar
- Andel svar

Osäkerhetstal \pm och säkerställda skillnader

- Beaktar den osäkerhet som härrör från att endast ett urval av medborgarna har tillfrågats och att inte alla som ingår i urvalet har besvarat enkäten.
- Skattningarna plus/minus osäkerhetstalet bildar ett så kallat 95-procentigt konfidensintervall.
- Om ett svarsalternativ exempelvis har fått en svarsandel på 55 % och osäkerhetstalet är $\pm 2,1$ så innebär det att intervallet 52,9–57,1 med 95 procents säkerhet täcker det sanna värdet, det värde vi skulle ha fått om alla i kommunen svarat.

Resultat

- Här följer resultat av varje frågeställning med redogörelse för Markaryds kommuns utfall samt snittet i riket.
- Ordningen följer de olika frågeområden som finns i undersökningen och varje avsnitt inleds med en sammanfattande vy. I den sammanfattande vyn belyses dessutom i vilka frågor Markaryd kommuns andel positiva respektive negativa svar är säkerställt skilt från snittet i riket.

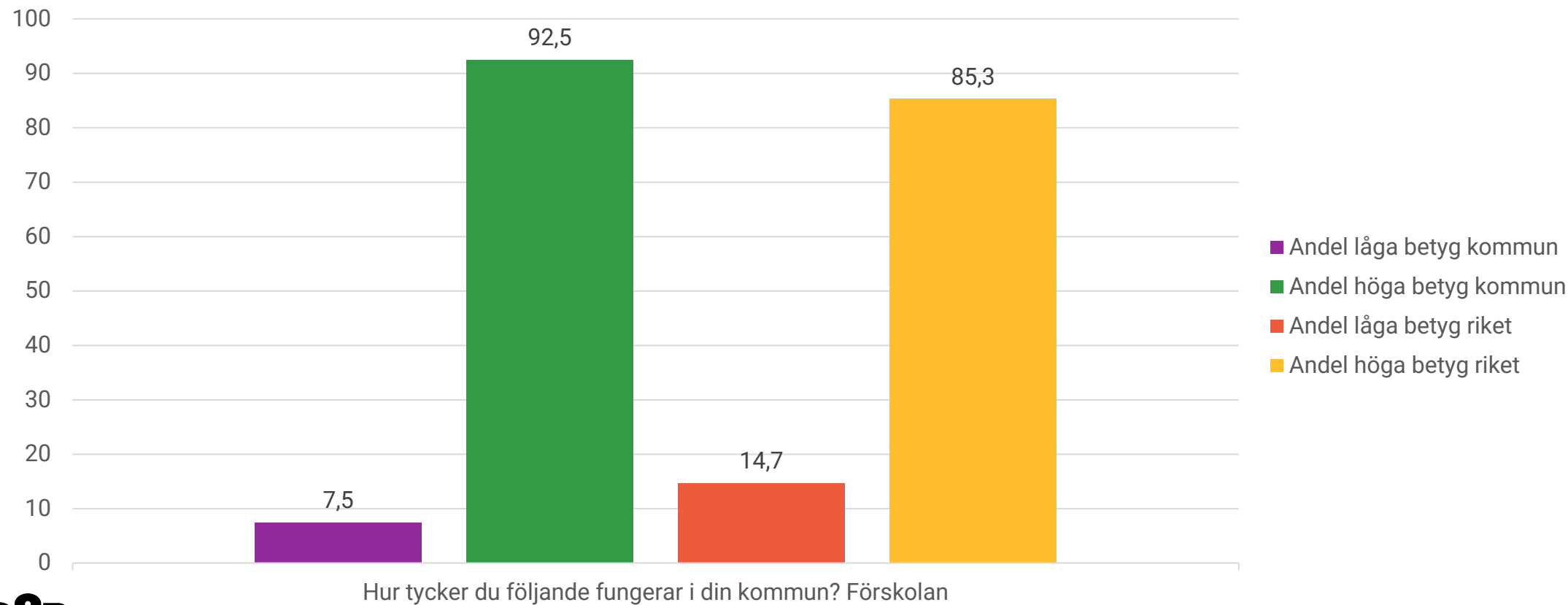
Skola och omsorg

Sammanfattning

| Fråga | Fråga i text | Andel låga betyg kommun | Andel höga betyg kommun | Andel låga betyg riket | Andel höga betyg riket | Kommunens andel låga betyg är säkerställt skild från riket | Kommunens andel höga betyg är säkerställt skild från riket |
|-------------------------|--|-------------------------|-------------------------|------------------------|------------------------|--|--|
| Skola och omsorg | | | | | | | |
| | Hur tycker du följande fungerar i din kommun? | | | | | | |
| Fråga 04_01 | Förskolan | 7,5 | 92,5 | 14,7 | 85,3 | Ja | Ja |
| Fråga 04_02 | Grundskolan | 31,2 | 68,8 | 27,0 | 73,0 | Nej | Nej |
| Fråga 04_03 | Gymnasieskolan | 19,1 | 80,9 | 22,8 | 77,2 | Nej | Nej |
| Fråga 04_04 | Äldreomsorgen | 29,9 | 70,1 | 43,8 | 56,2 | Ja | Ja |
| Fråga 04_05 | Kommunala vuxenutbildningen | 30,9 | 69,1 | 23,4 | 76,6 | Nej | Nej |
| Fråga 04_06 | Kommunens verksamhet för personer med funktionsnedsättning | 25,6 | 74,4 | 33,4 | 66,6 | Nej | Nej |
| Fråga 04_07 | Socialtjänstens stöd och hjälp till utsatta personer | 36,7 | 63,3 | 47,2 | 52,8 | Nej | Nej |

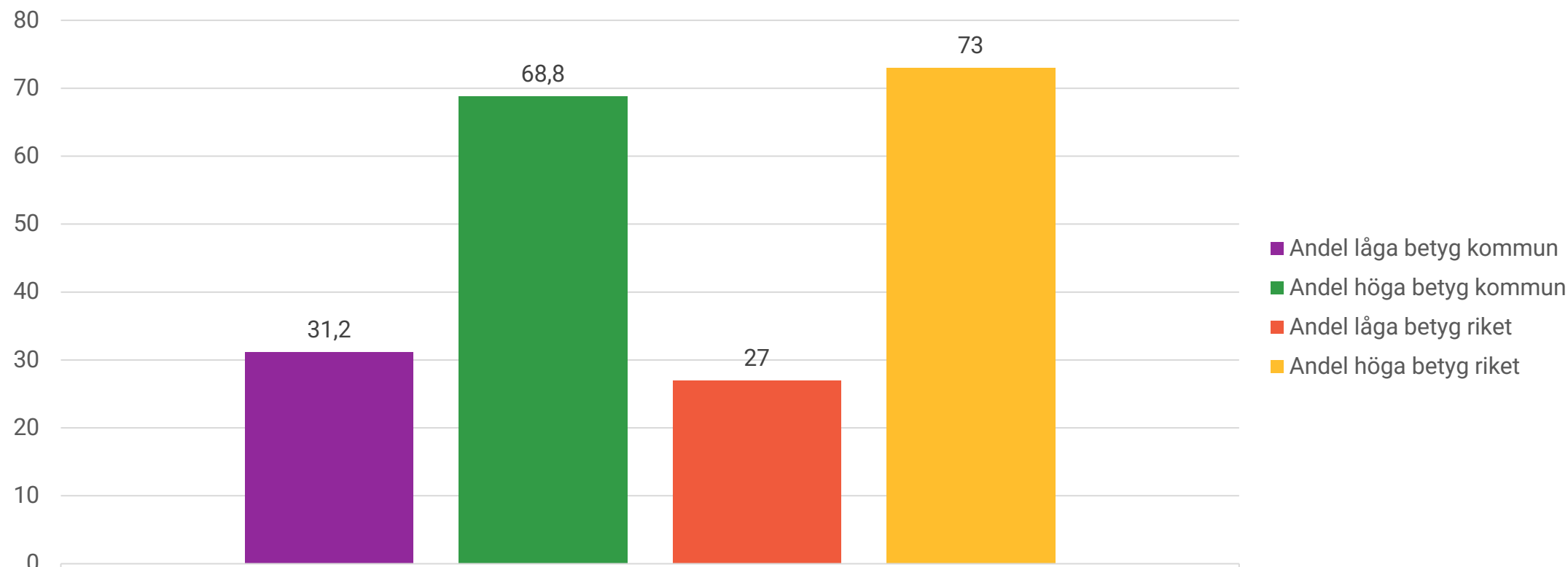
Hur tycker du att följande fungerar i din kommun?

Förskolan



Hur tycker du att följande fungerar i din kommun?

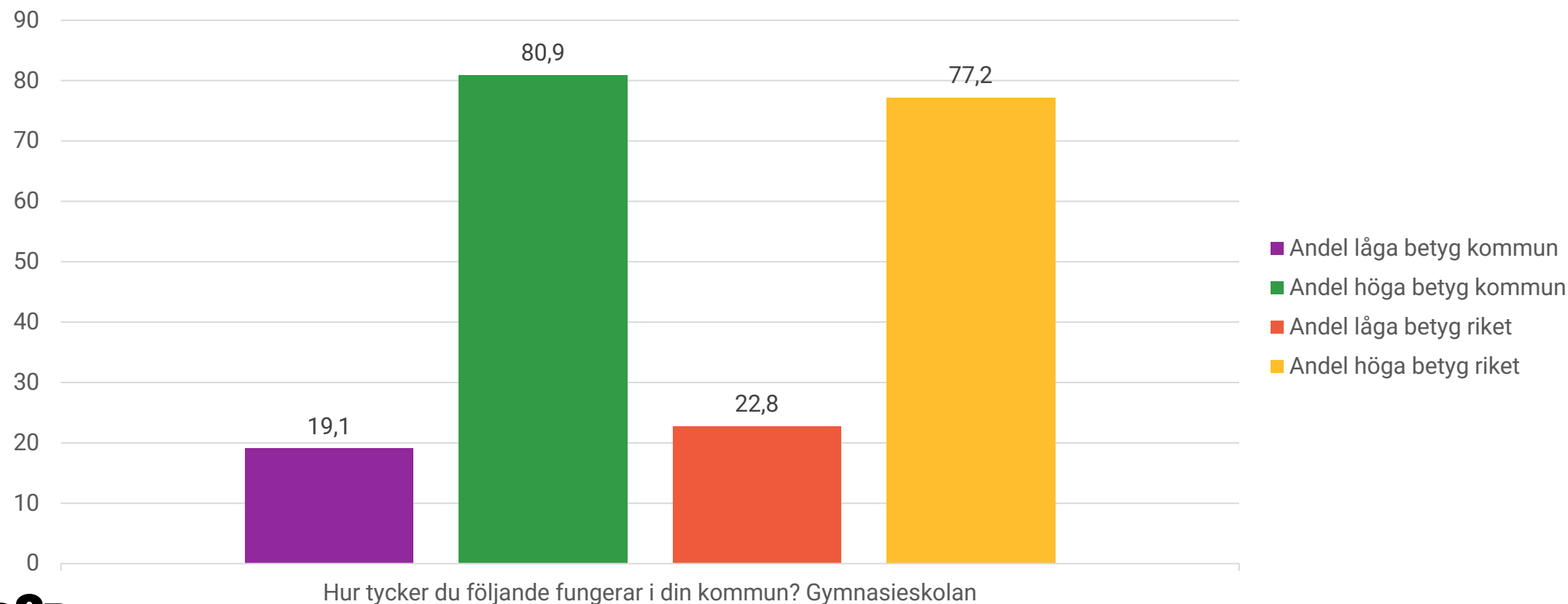
Grundskolan



Hur tycker du följande fungerar i din kommun? Grundskolan

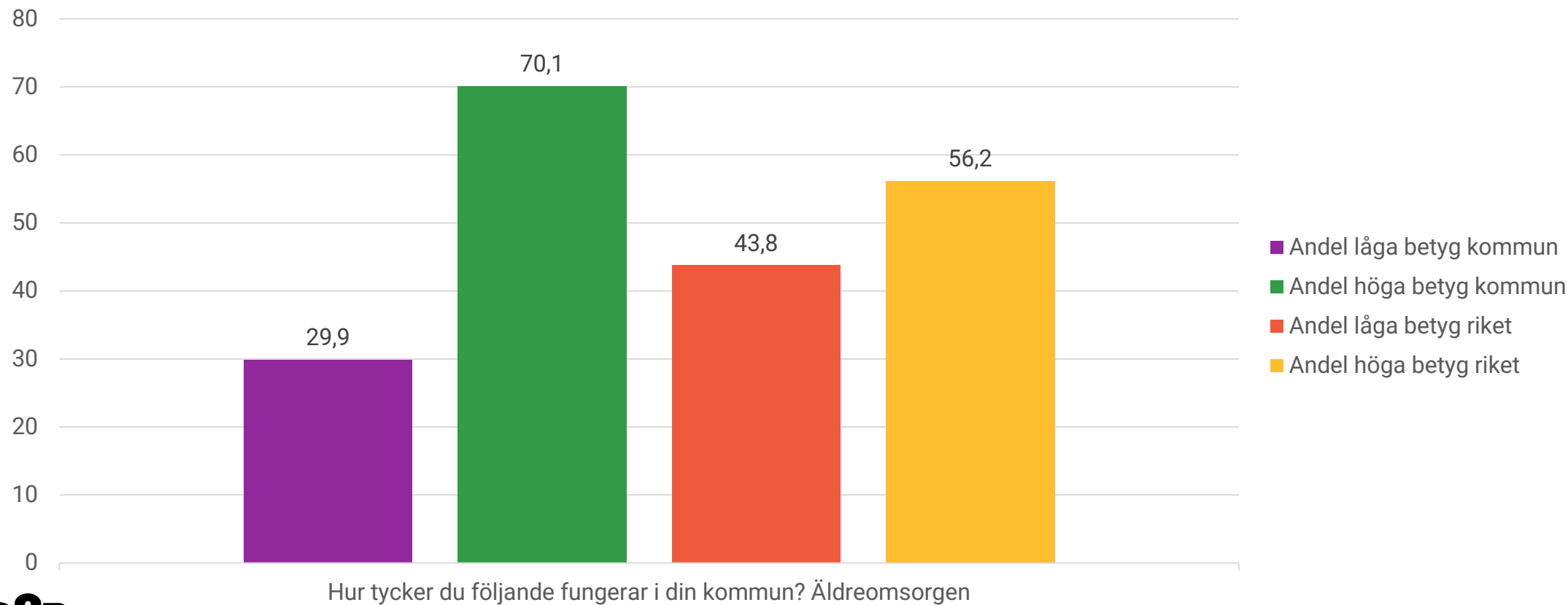
Hur tycker du att följande fungerar i din kommun?

Gymnasieskolan



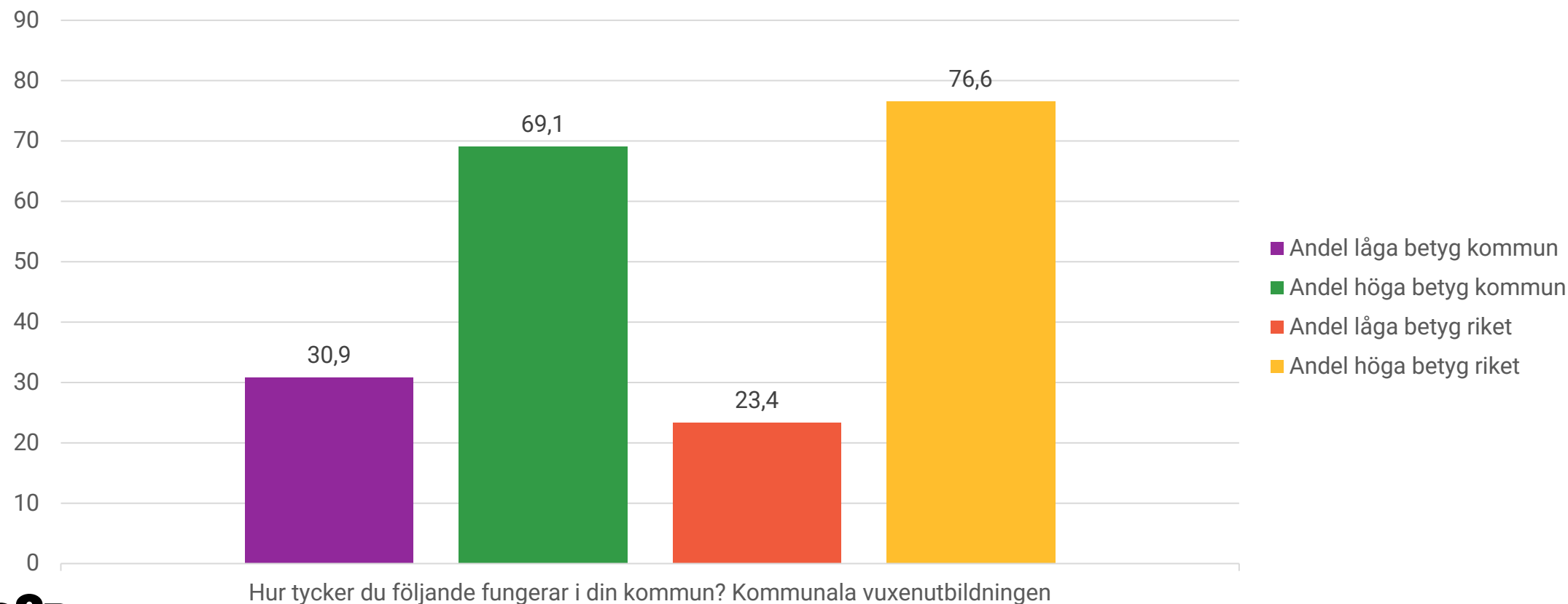
Hur tycker du att följande fungerar i din kommun?

Äldreomsorgen



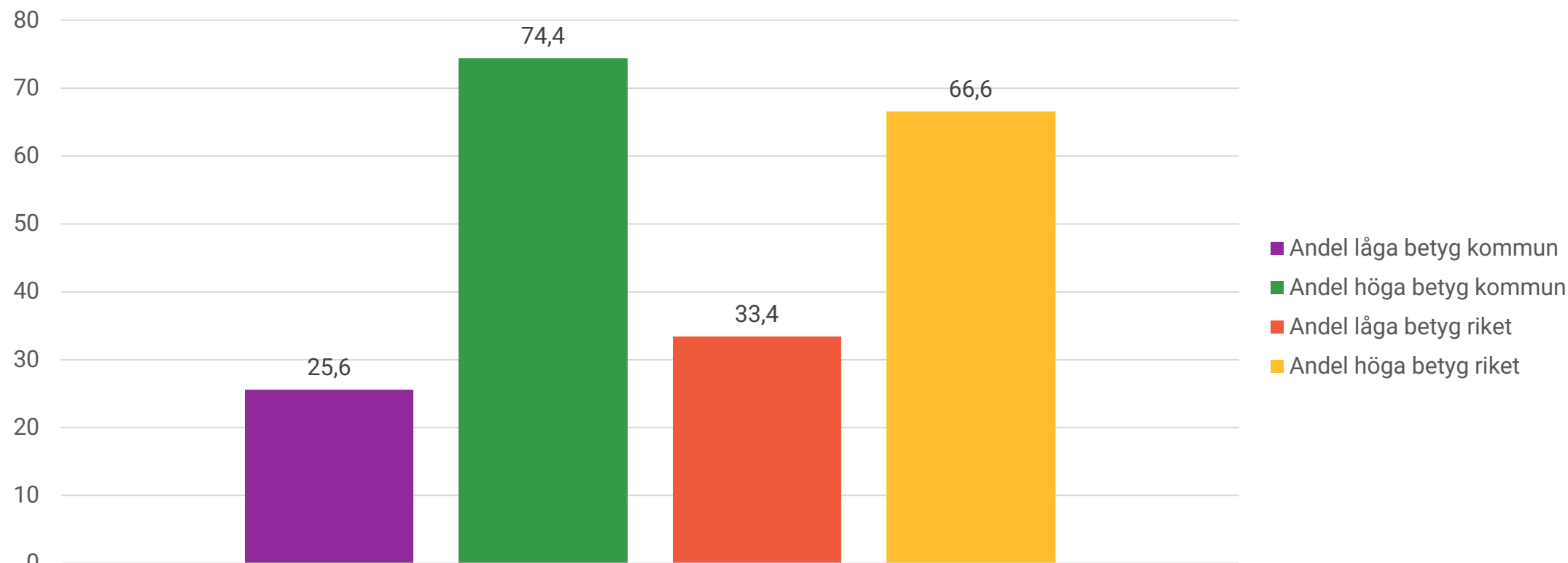
Hur tycker du att följande fungerar i din kommun?

Kommunala vuxenutbildningen



Hur tycker du att följande fungerar i din kommun?

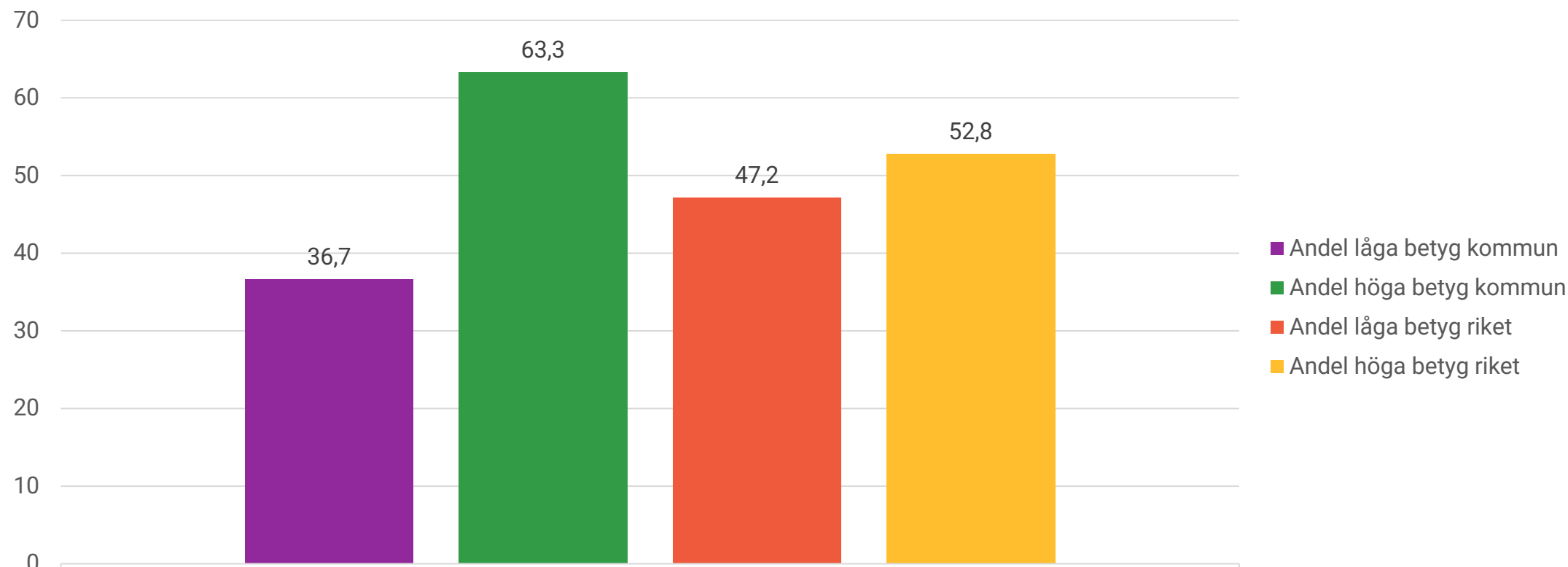
Kommunens verksamhet för personer med funktionsnedsättning



Hur tycker du följande fungerar i din kommun? Kommunens verksamhet för personer med funktionsnedsättning

Hur tycker du att följande fungerar i din kommun?

Socialtjänstens stöd och hjälp till utsatta personer



Hur tycker du följande fungerar i din kommun? Socialtjänstens stöd och hjälp till utsatta personer

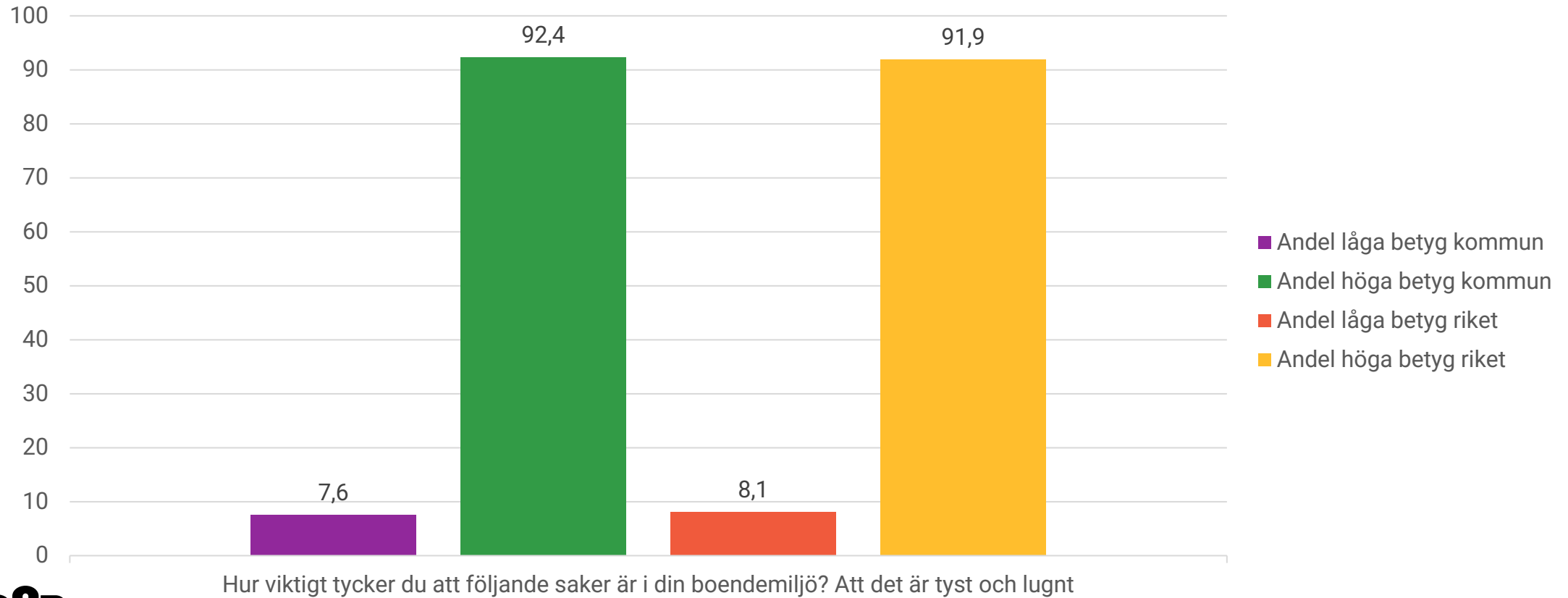
Boende och boendemiljö

Sammanfattning

| Fråga | Fråga i text | Andel låga betyg kommun | Andel höga betyg kommun | Andel låga betyg riket | Andel höga betyg riket | Kommunens andel låga betyg är säkerställt skild från riket | Kommunens andel höga betyg är säkerställt skild från riket |
|-------------------------------|---|-------------------------|-------------------------|------------------------|------------------------|--|--|
| Boende och boendemiljö | | | | | | | |
| | Hur viktigt tycker du att följande saker är i din boendemiljö? | | | | | | |
| Fråga 06_01 | Att det är tyst och lugnt | 7,6 | 92,4 | 8,1 | 91,9 | Nej | Nej |
| Fråga 06_02 | Att det finns platser för barn att leka på | 5,6 | 94,4 | 7,7 | 92,3 | Nej | Nej |
| Fråga 06_03 | Närhet till naturen, inkl. parker | .. | 98,7 | 2,7 | 97,3 | .. | Nej |
| Fråga 06_04 | Närhet till livsmedelsaffärer | 6,4 | 93,6 | 7,2 | 92,8 | Nej | Nej |
| Fråga 06_05 | Närhet till skola och barnomsorg | 10,7 | 89,3 | 14,6 | 85,4 | Nej | Nej |
| Fråga 06_06 | Närhet till hälso- och sjukvård | 3,7 | 96,3 | 6,1 | 93,9 | Nej | Nej |
| Fråga 06_07 | Förbindelser med kollektivtrafik | 12,6 | 87,4 | 7,9 | 92,1 | Nej | Nej |
| Fråga 06_08 | Att det finns parkeringsmöjligheter | 11,7 | 88,3 | 13,7 | 86,3 | Nej | Nej |
| Fråga 06_09 | Att det är begränsad biltrafik | 40,0 | 60,0 | 32,8 | 67,2 | Nej | Nej |
| Fråga 06_010 | Att det är en blandning av människor från olika kulturer eller bakgrund | 56,2 | 43,8 | 48,8 | 51,2 | Nej | Nej |

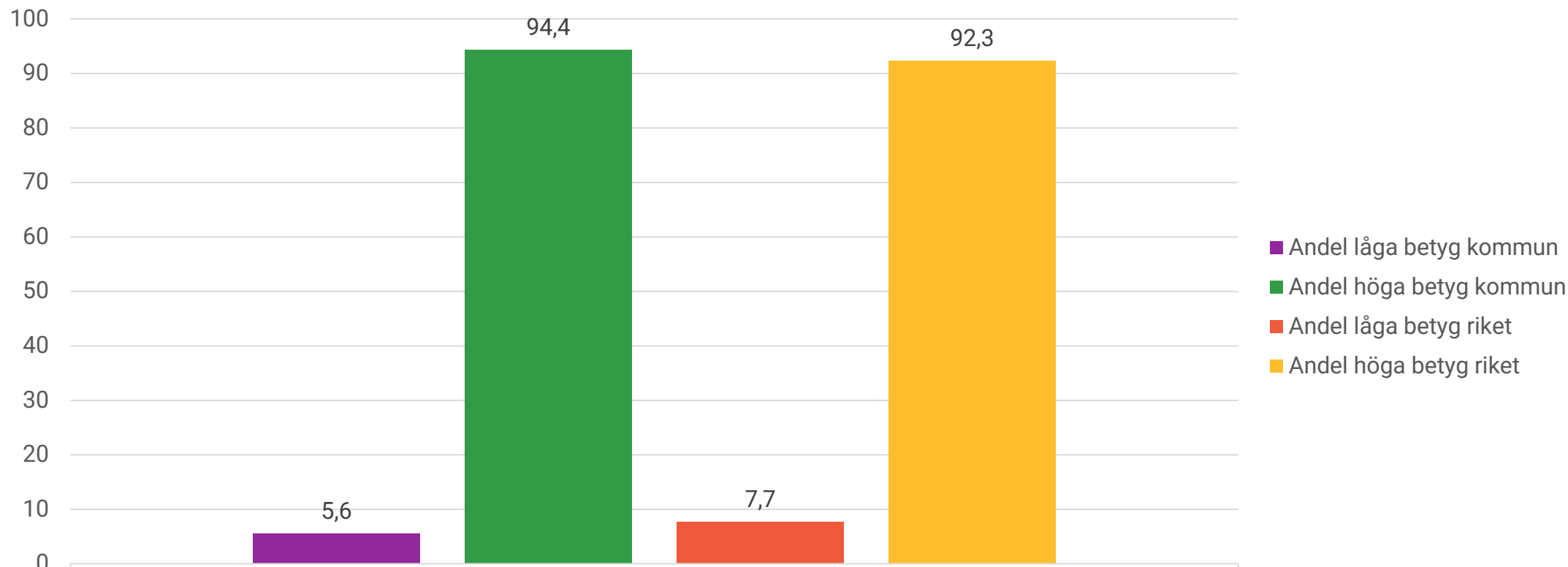
Hur viktigt tycker du att följande saker är i din boendemiljö?

Att det är tyst och lugnt



Hur viktigt tycker du att följande saker är i din boendemiljö?

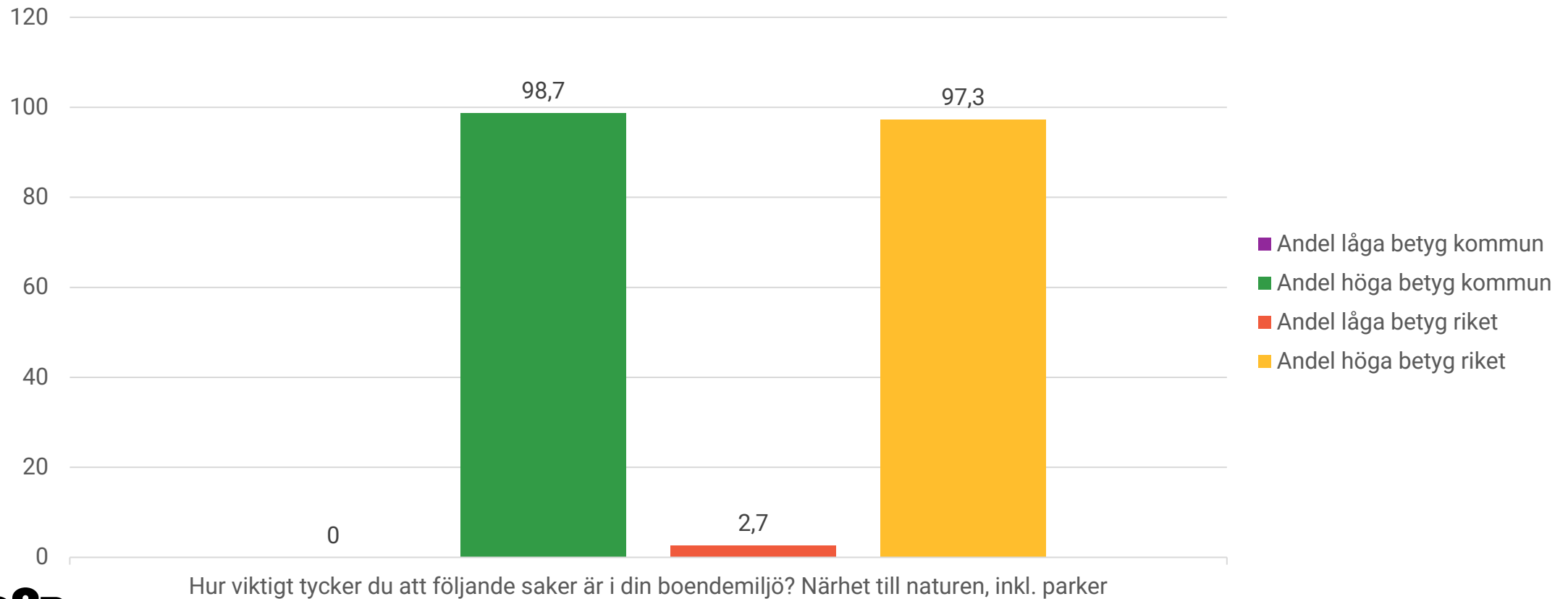
Att det finns platser för barn att leka på



Hur viktigt tycker du att följande saker är i din boendemiljö? Att det finns platser för barn att leka på

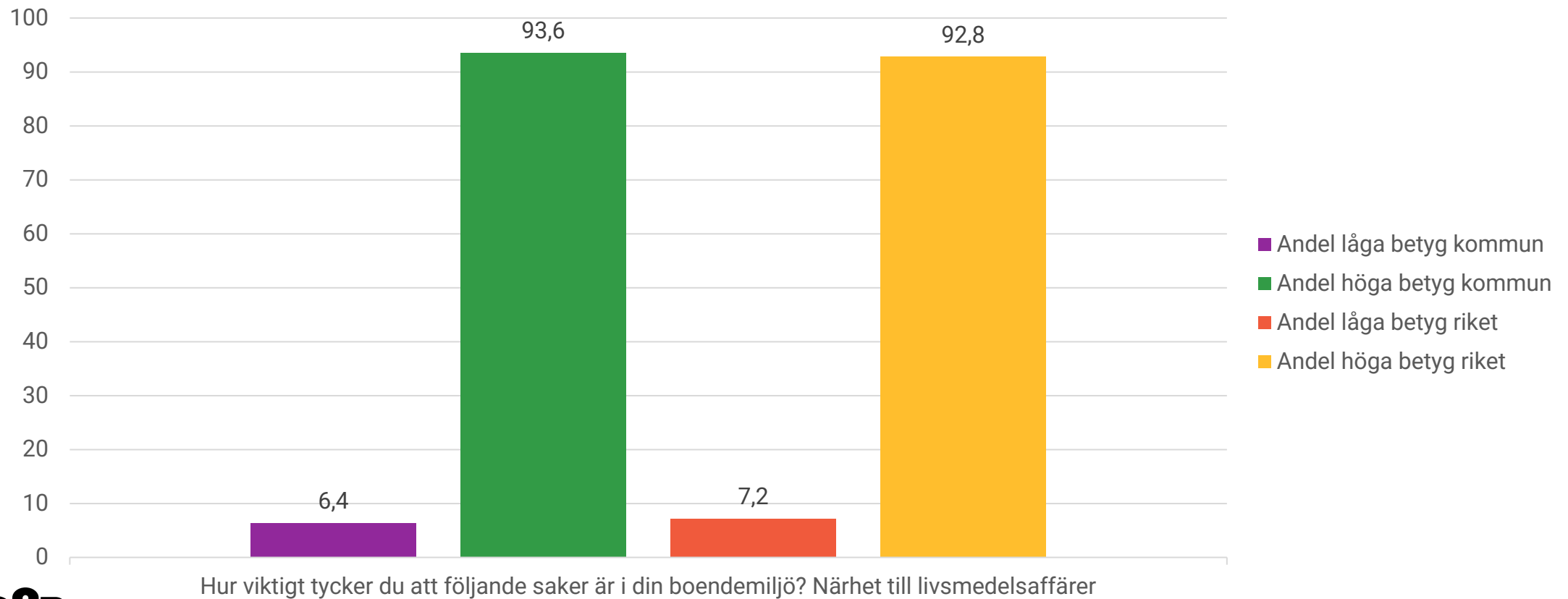
Hur viktigt tycker du att följande saker är i din boendemiljö?

Närhet till naturen, inkl. parker



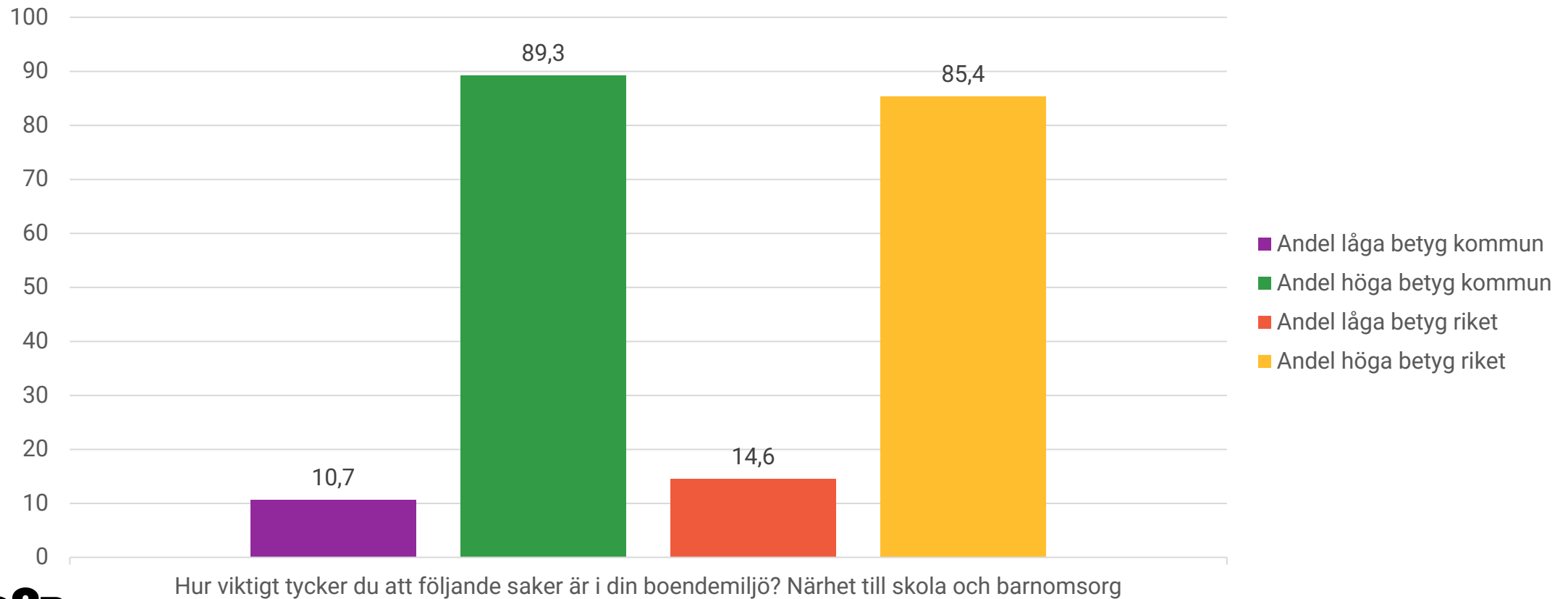
Hur viktigt tycker du att följande saker är i din boendemiljö?

Närhet till livsmedelsaffärer



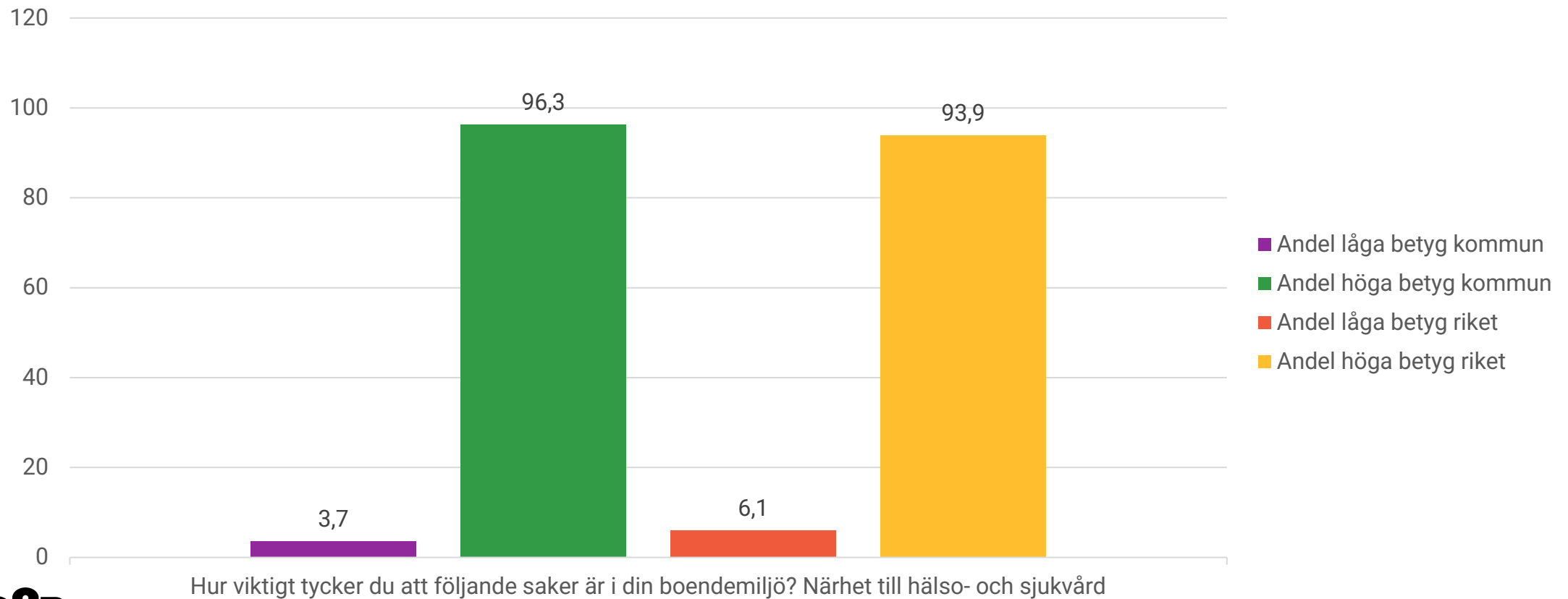
Hur viktigt tycker du att följande saker är i din boendemiljö?

Närhet till skola och barnomsorg



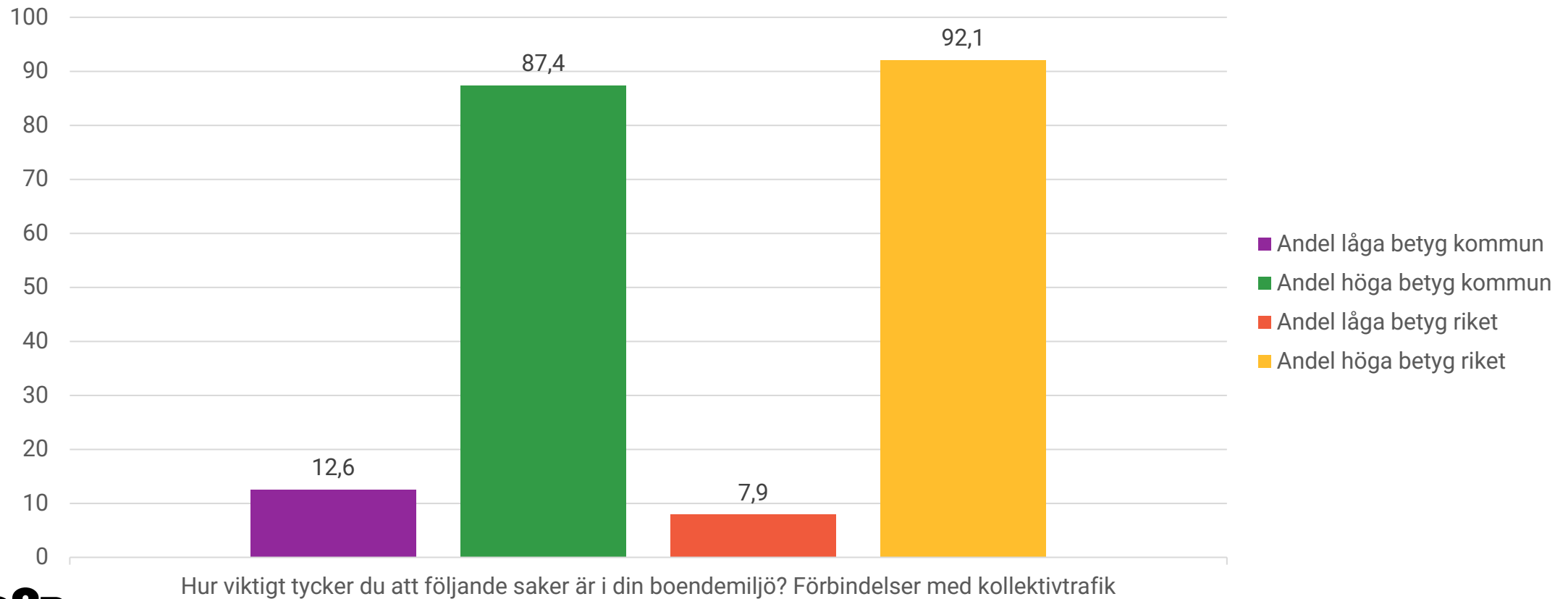
Hur viktigt tycker du att följande saker är i din boendemiljö?

Närhet till hälso- och sjukvård



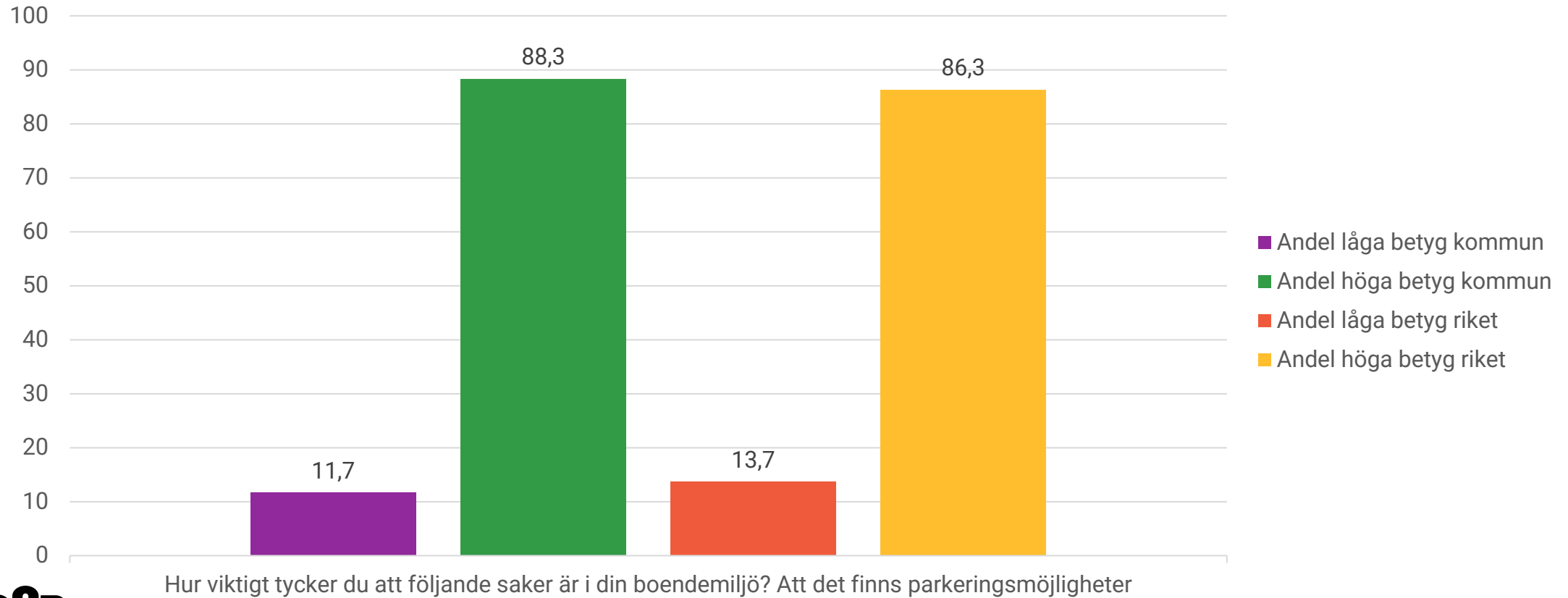
Hur viktigt tycker du att följande saker är i din boendemiljö?

Förbindelser med kollektivtrafik



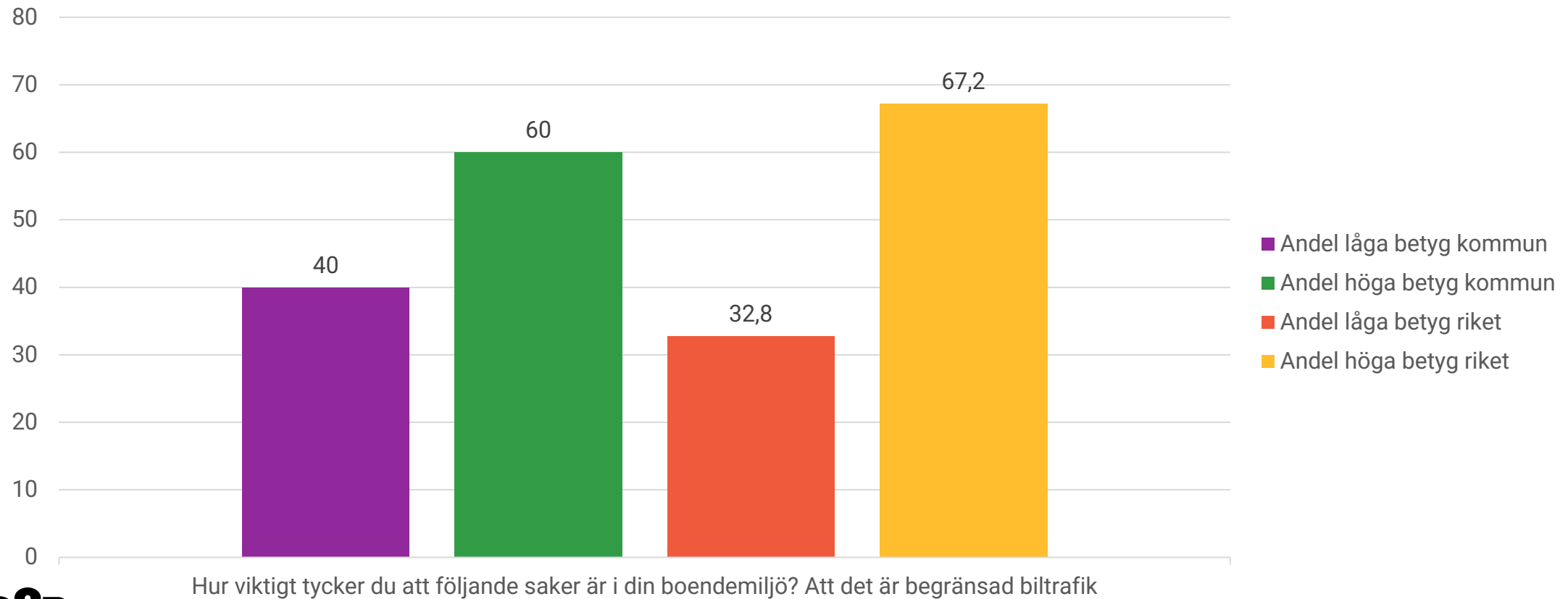
Hur viktigt tycker du att följande saker är i din boendemiljö?

Att det finns parkeringsmöjligheter



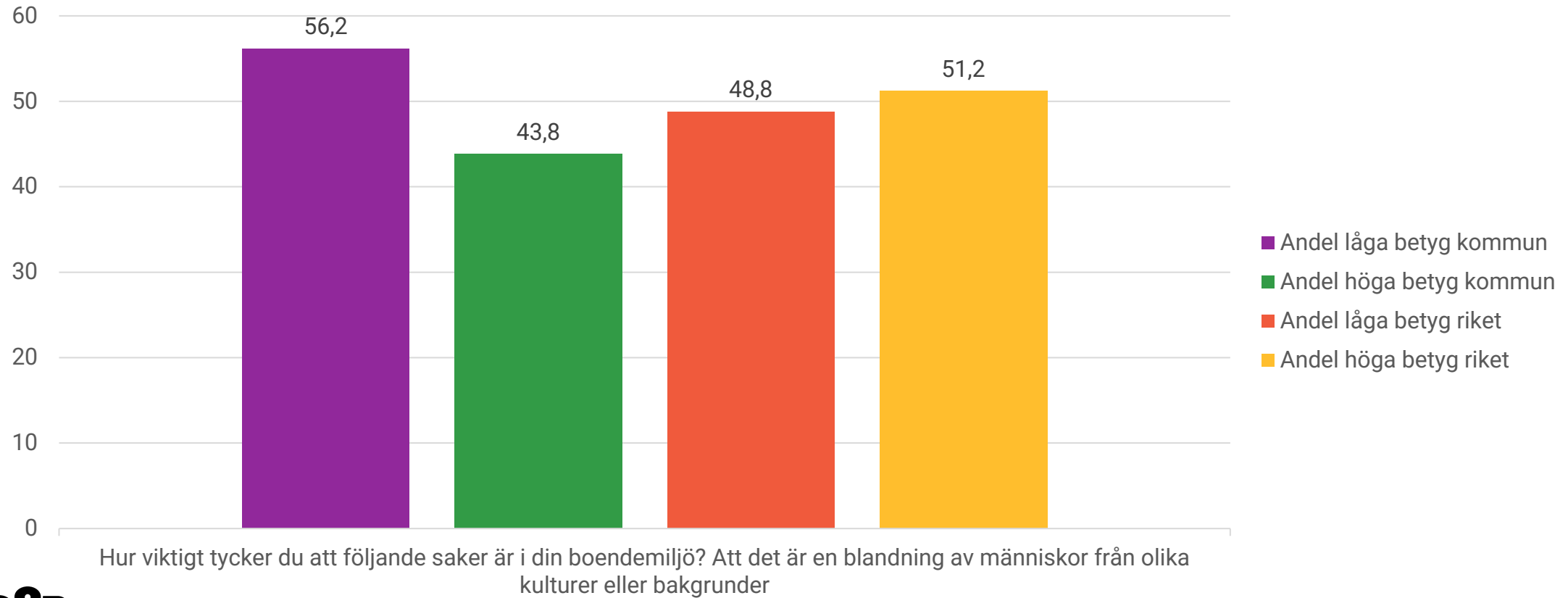
Hur viktigt tycker du att följande saker är i din boendemiljö?

Att det är begränsad biltrafik



Hur viktigt tycker du att följande saker är i din boendemiljö?

Att det är en blandning av människor från olika kulturer eller bakgrunder



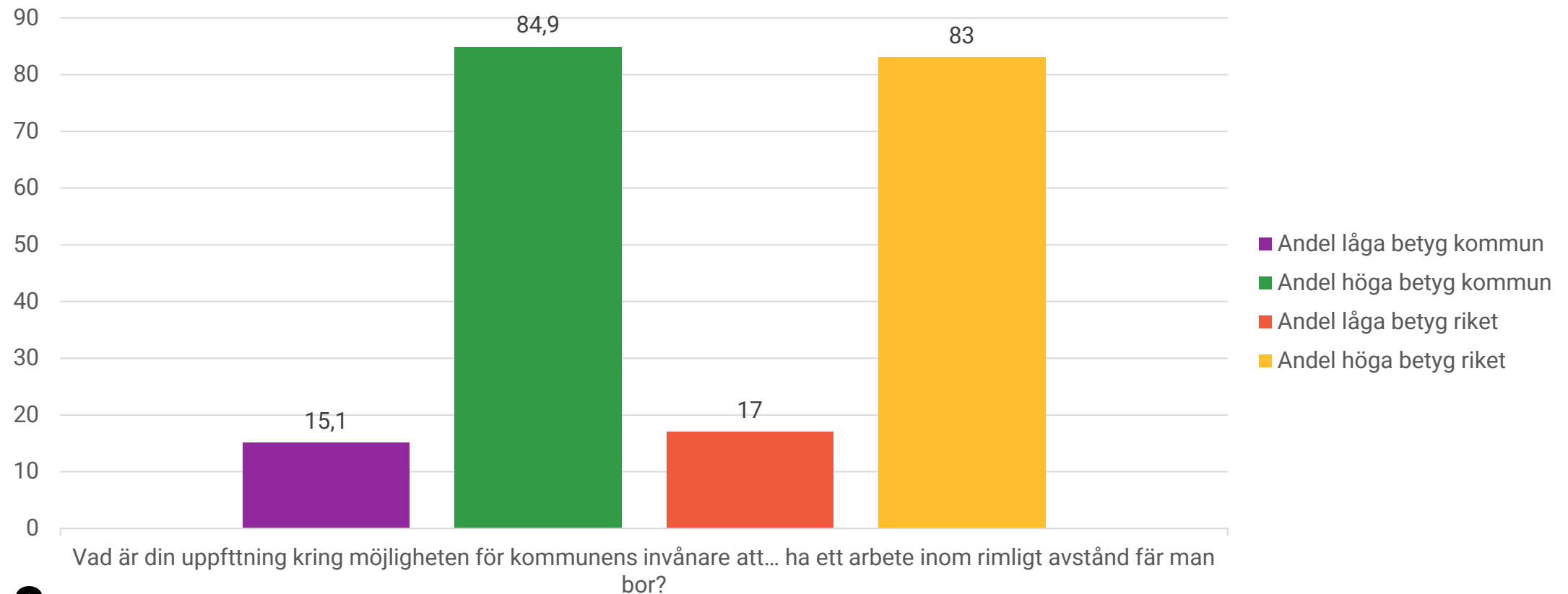
Lokala arbets- och utbildningsmöjligheter

Sammanfattning

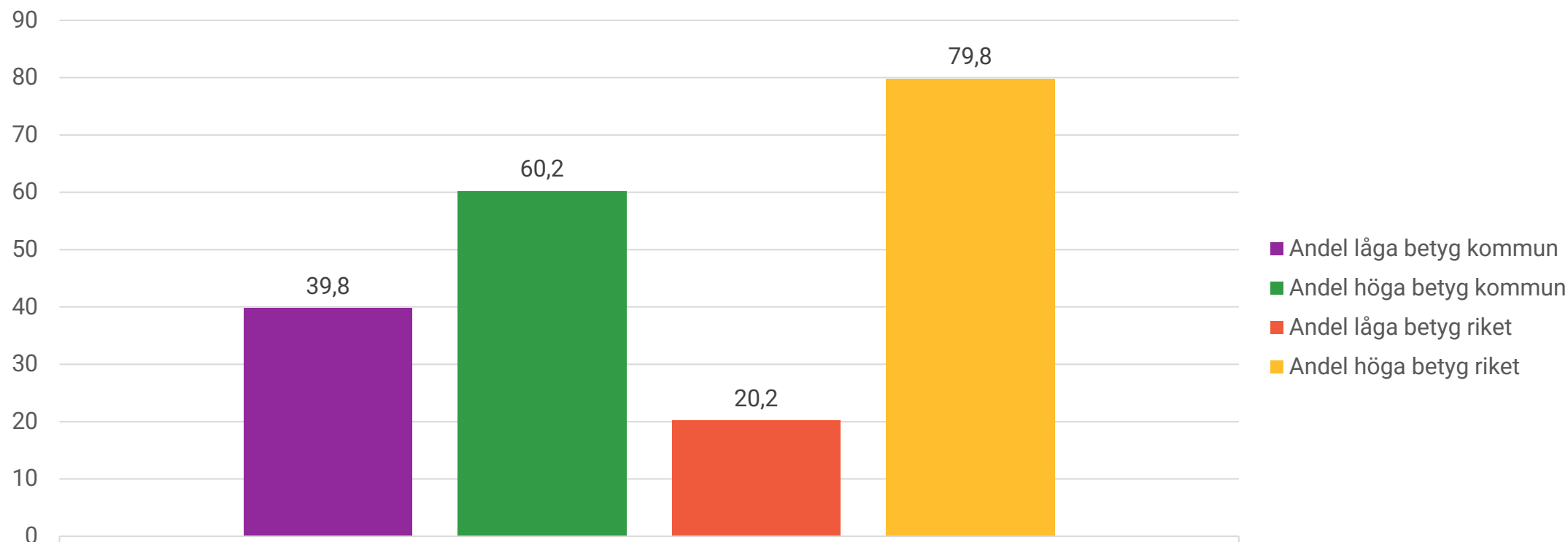
| Fråga | Fråga i text | Andel låga betyg kommun | Andel höga betyg kommun | Andel låga betyg riket | Andel höga betyg riket | Kommunens andel låga betyg är säkerställt skild från riket | Kommunens andel höga betyg är säkerställt skild från riket |
|--|--|-------------------------|-------------------------|------------------------|------------------------|--|--|
| Lokala arbets- och utbildningsmöjligheter | | | | | | | |
| Fråga 08_01 | Vad är din uppfattning kring möjligheten för kommunens invånare att ... ha ett arbete inom rimligt avstånd från där man bor? | 15,1 | 84,9 | 17,0 | 83,0 | Nej | Nej |
| Fråga 08_02 | ... kunna bo kvar i kommunen samtidigt som man genomför eftergymnasiala studier? (t.ex. högskola, universitet, yrkeshögskola etc.) | 39,8 | 60,2 | 20,2 | 79,8 | Ja | Ja |

Vad är din uppfattning kring möjligheten för kommunens invånare att...

... ha ett arbete inom rimligt avstånd från där man bor?



Vad är din uppfattning kring möjligheten för kommunens invånare att... ... kunna bo kvar i kommunen samtidigt som man genomför eftergymnasiala studier? (t.ex. högskola, universitet, yrkeshögskola etc.)



Vad är din uppfattning kring möjligheten för kommunens invånare att... kunna bo kvar i kommunen samtidigt som man genomför eftergymnasiala studier? (t.ex. högskola, universitet, yrkeshögskola etc.)

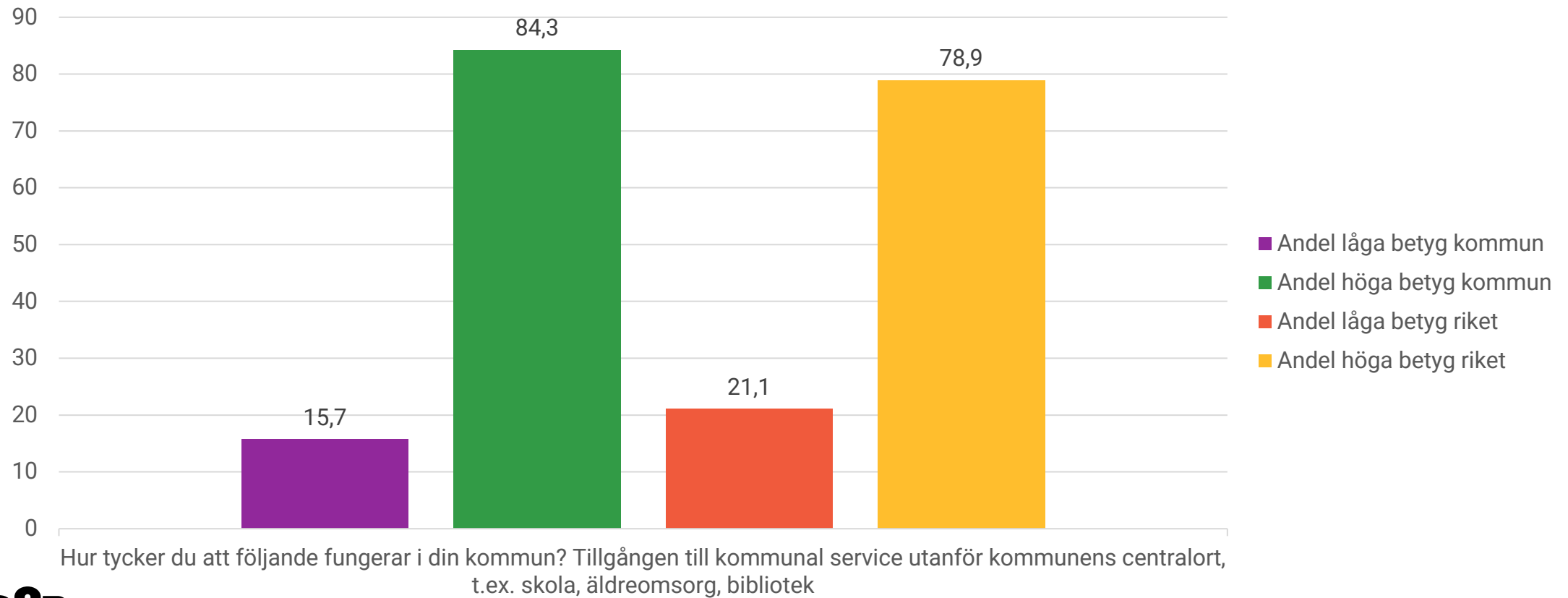
Samhällsservice

Sammanfattning

| Fråga | Fråga i text | Andel låga betyg kommun | Andel höga betyg kommun | Andel låga betyg riket | Andel höga betyg riket | Kommunens andel låga betyg är säkerställt skild från riket | Kommunens andel höga betyg är säkerställt skild från riket |
|------------------------|--|-------------------------|-------------------------|------------------------|------------------------|--|--|
| Samhällsservice | | | | | | | |
| Fråga 09_01 | Hur tycker du följande fungerar i din kommun? Tillgången till kommunal service utanför kommunens centralort, t.ex. skola, äldreomsorg, bibliotek. | 15,7 | 84,3 | 21,1 | 78,9 | Nej | Nej |
| Fråga 09_02 | Tillgången till hälso- och sjukvård inom rimligt avstånd från din bostad, t.ex. apotek, vårdcentral. | 8,1 | 91,9 | 12,2 | 87,8 | Nej | Nej |
| Fråga 09_03 | Utbudet av livsmedelsaffärer inom rimligt avstånd från din bostad. | 17,8 | 82,2 | 11,6 | 88,4 | Nej | Nej |
| Fråga 09_04 | Utbudet av ställen att hämta paket på inom rimligt avstånd från din bostad, t.ex. varor du beställt på nätet. | 9,3 | 90,7 | 8,5 | 91,5 | Nej | Nej |
| Fråga 010 | Täcker internetuppkopplingen i din bostad det behov som du och ditt hushåll har? | 16,7 | 83,3 | 12,2 | 87,8 | Nej | Nej |

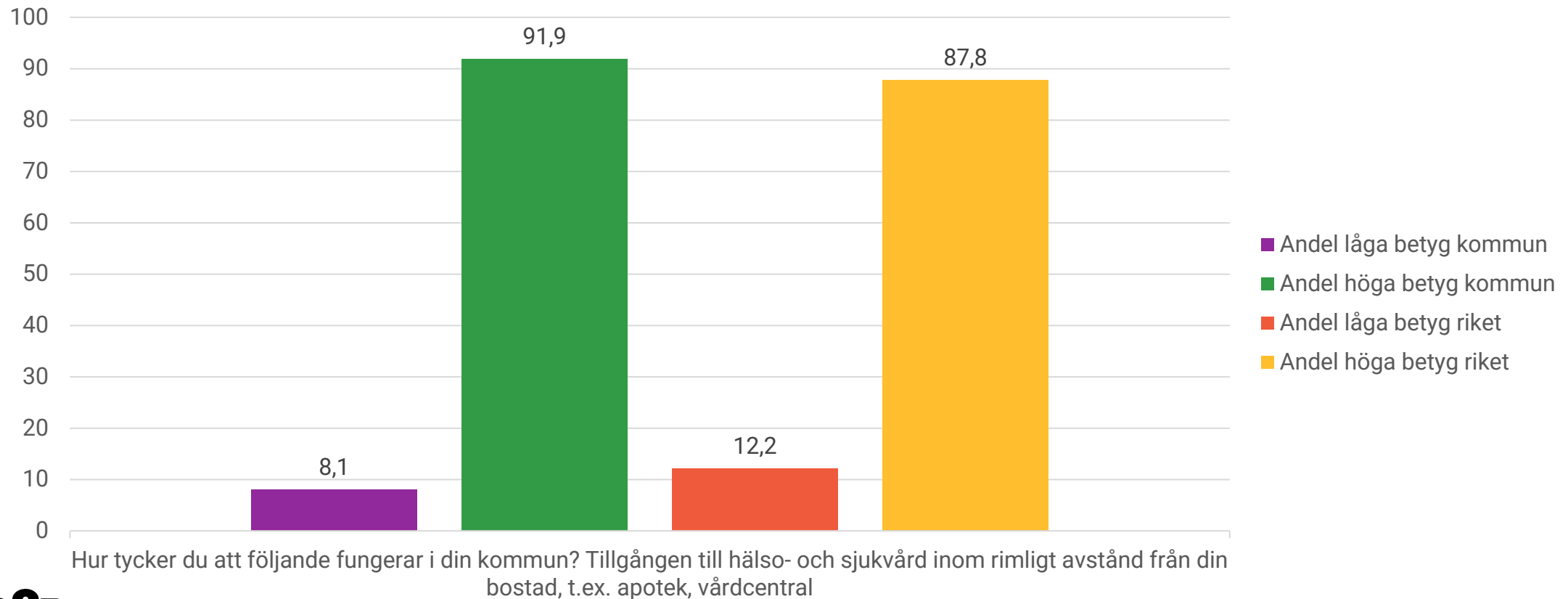
Hur tycker du att följande fungerar i din kommun?

Tillgången till kommunal service utanför kommunens centralort, t.ex. skola, äldreomsorg, bibliotek



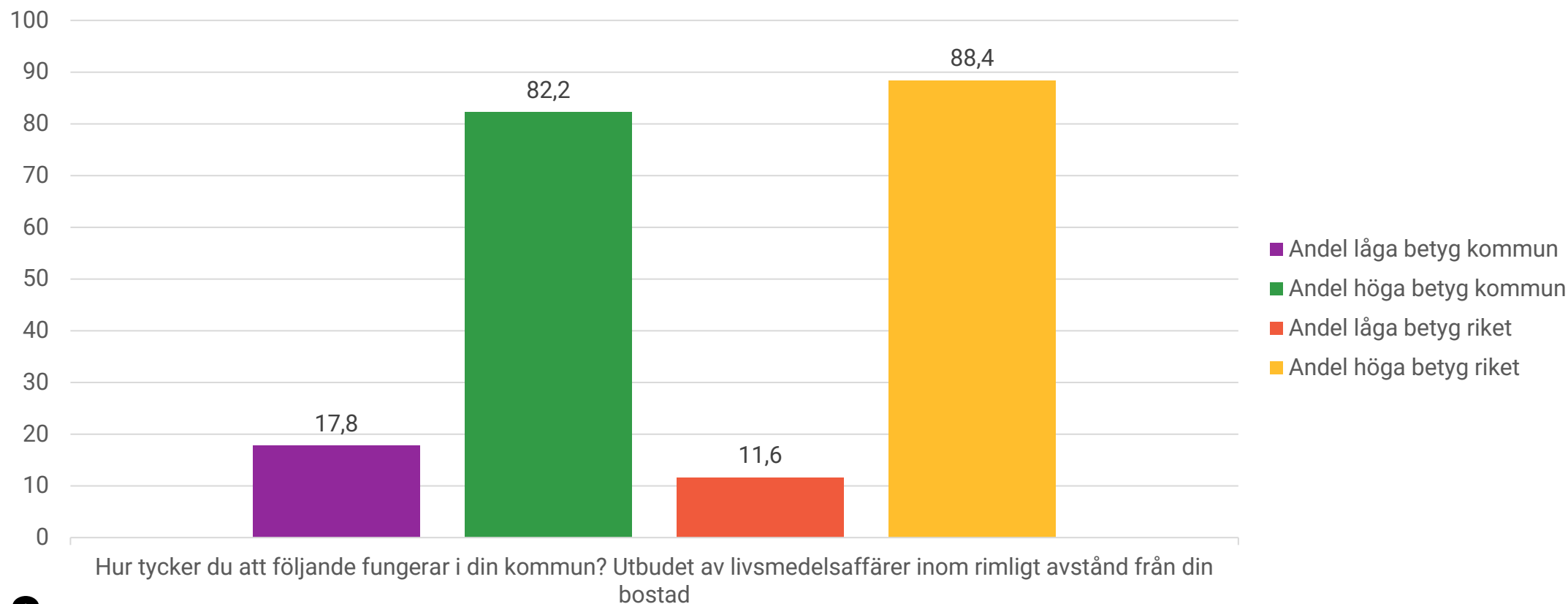
Hur tycker du att följande fungerar i din kommun?

Tillgången till hälso- och sjukvård inom rimligt avstånd från din bostad, t.ex. apotek, vårdcentral



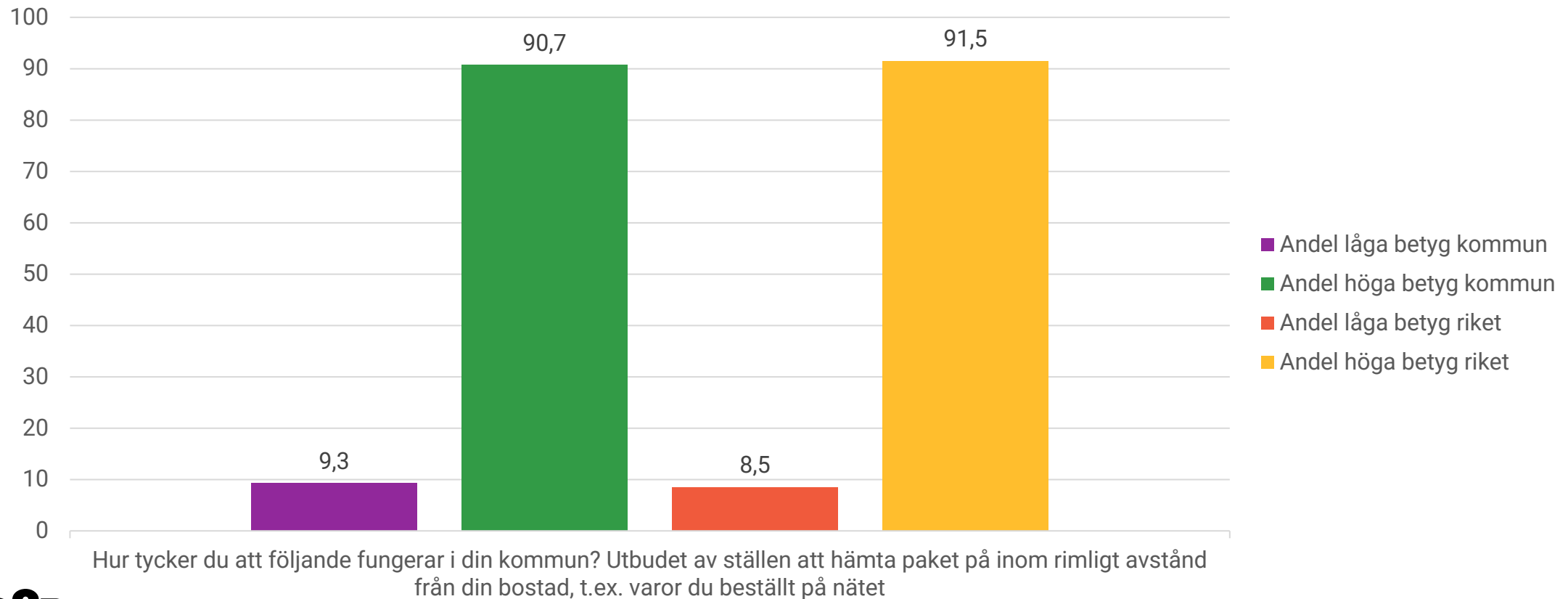
Hur tycker du att följande fungerar i din kommun?

Utbudet av livsmedelsaffärer inom rimligt avstånd från din bostad

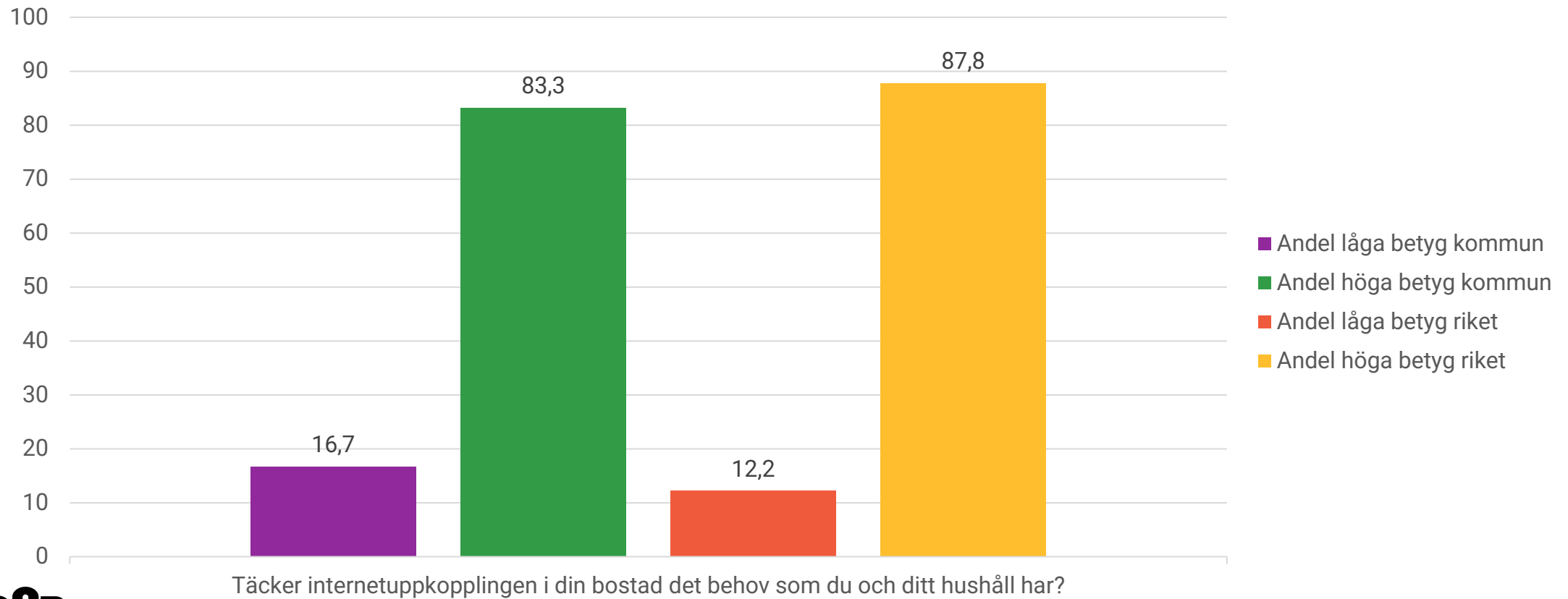


Hur tycker du att följande fungerar i din kommun?

Utbudet av ställen att hämta paket på inom rimligt avstånd från din bostad, t.ex. varor du beställt på nätet



Täcker internetuppkopplingen i din bostad det behov som du och ditt hushåll har?



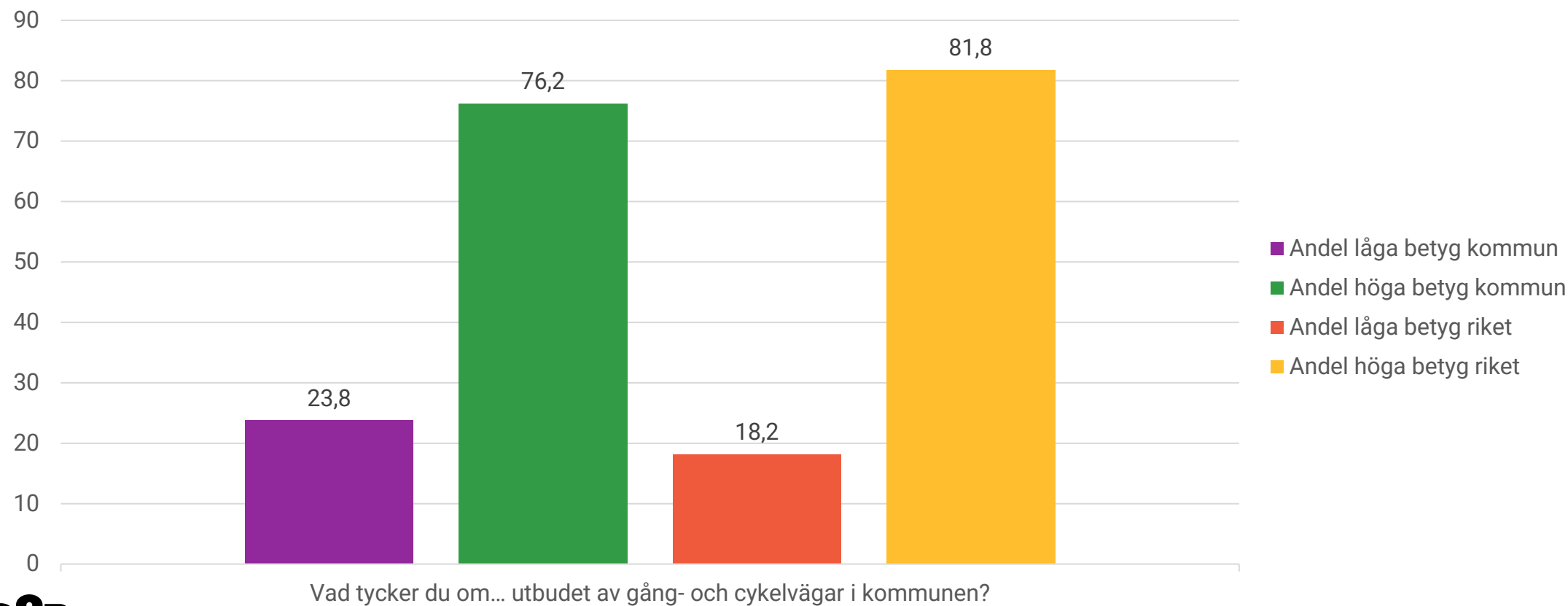
Resor och kommunikationer

Sammanfattning

| Fråga | Fråga i text | Andel låga betyg kommun | Andel höga betyg kommun | Andel låga betyg riket | Andel höga betyg riket | Kommunens andel låga betyg är säkerställt skild från riket | Kommunens andel höga betyg är säkerställt skild från riket |
|----------------------------------|--|-------------------------|-------------------------|------------------------|------------------------|--|--|
| Resor och kommunikationer | | | | | | | |
| | Vad tycker du om ... | | | | | | |
| Fråga 012_01 | ... utbudet av gång- och cykelvägar i kommunen? | 23,8 | 76,2 | 18,2 | 81,8 | Nej | Nej |
| Fråga 012_02 | ... trafiksäkerheten på gång- och cykelvägar i kommunen? | 22,5 | 77,5 | 25,6 | 74,4 | Nej | Nej |
| Fråga 012_03 | ... möjligheterna att på ett enkelt sätt använda kollektivtrafiken för dina vardagliga resor, t.ex. till arbete, skola eller annan sysselsättning? | 54,3 | 45,7 | 33,1 | 66,9 | Ja | Ja |
| Fråga 012_04 | ... möjligheterna att på ett enkelt sätt använda kollektivtrafiken för att ta dig till dina fritidsaktiviteter? | 68,3 | 31,7 | 41,3 | 58,7 | Ja | Ja |
| Fråga 012_05 | ... möjligheterna att på ett enkelt sätt kunna göra längre resor från kommunen utan att använda bil? | 46,6 | 53,4 | 34,9 | 65,1 | Ja | Ja |
| Fråga 012_06 | ... möjligheterna att på ett enkelt sätt kunna transportera sig med bil? | .. | 97,4 | 8,7 | 91,3 | .. | Ja |
| Fråga 012_07 | ... utbudet av laddningsstationer för elfordon i kommunen? (t.ex. för bil, cykel, moped etc.) | 39,7 | 60,3 | 56,9 | 43,1 | Ja | Ja |
| Fråga 012_08 | ... utbudet av bilpooler i kommunen? | 62,1 | 37,9 | 57,1 | 42,9 | Nej | Nej |
| Fråga 012_09 | ... utbudet av pendlarparkeringar i kommunen? | 34,5 | 65,5 | 43,5 | 56,5 | Nej | Nej |

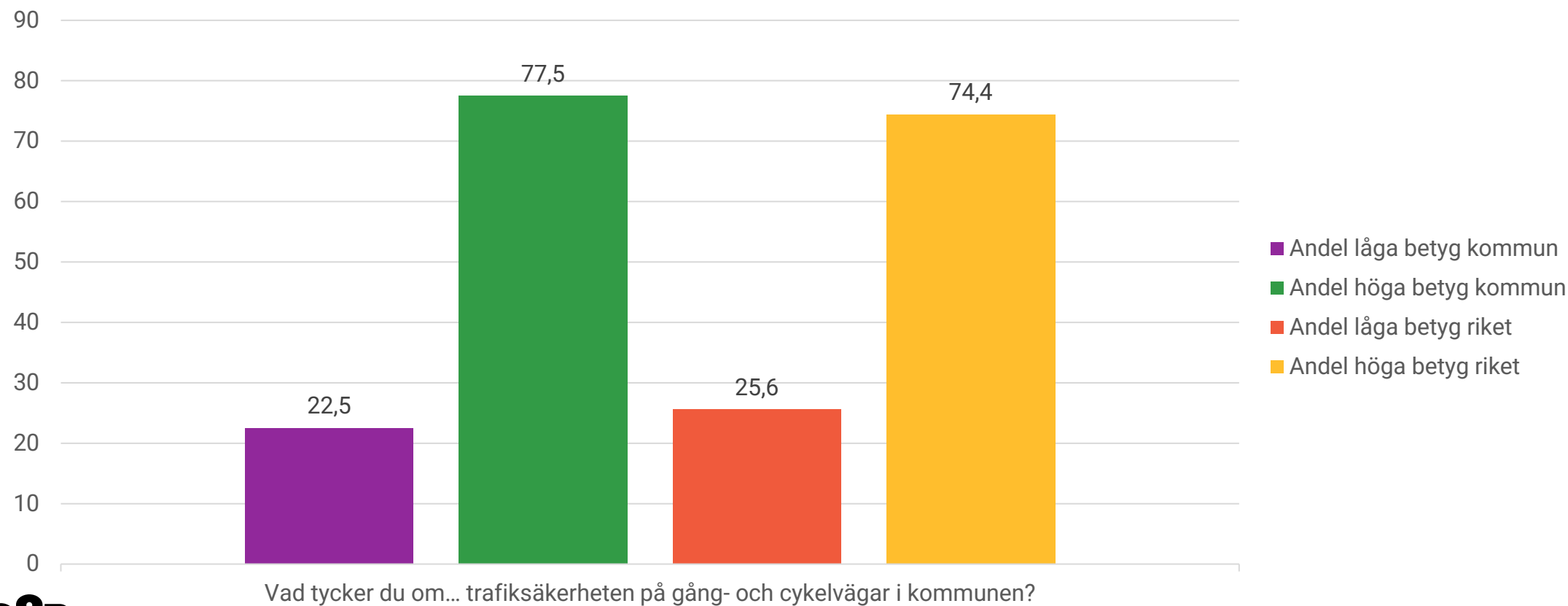
Vad tycker du om...

... utbudet av gång- och cykelvägar i kommunen?



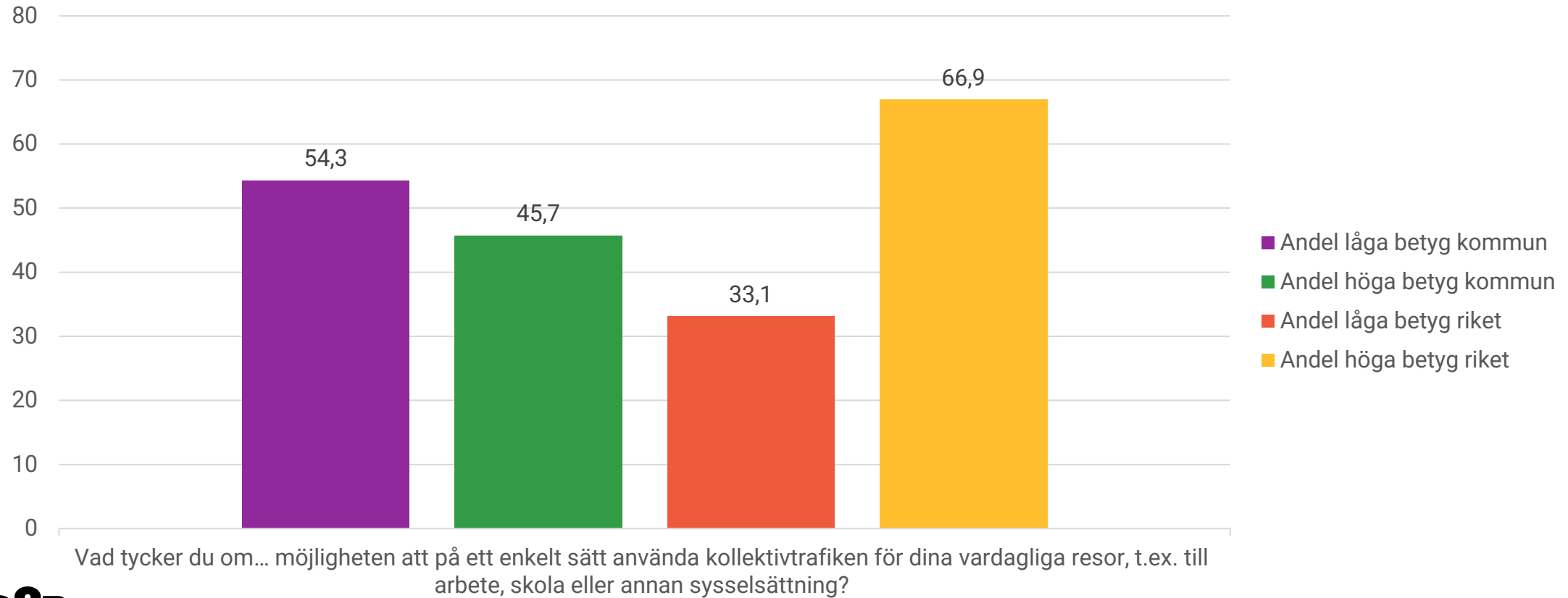
Vad tycker du om...

... trafiksäkerheten på gång- och cykelvägar i kommunen?



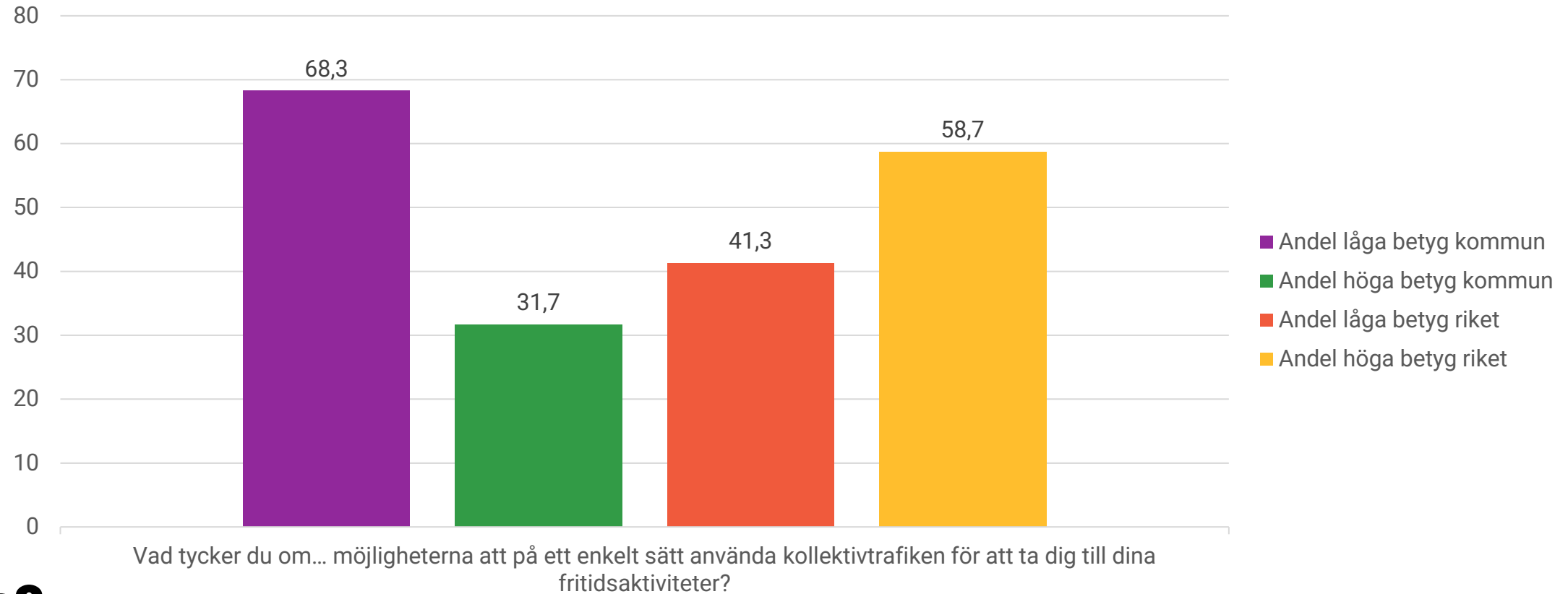
Vad tycker du om...

... möjligheten att på ett enkelt sätt använda kollektivtrafiken för dina vardagliga resor, t.ex. till arbete, skola eller annan sysselsättning?



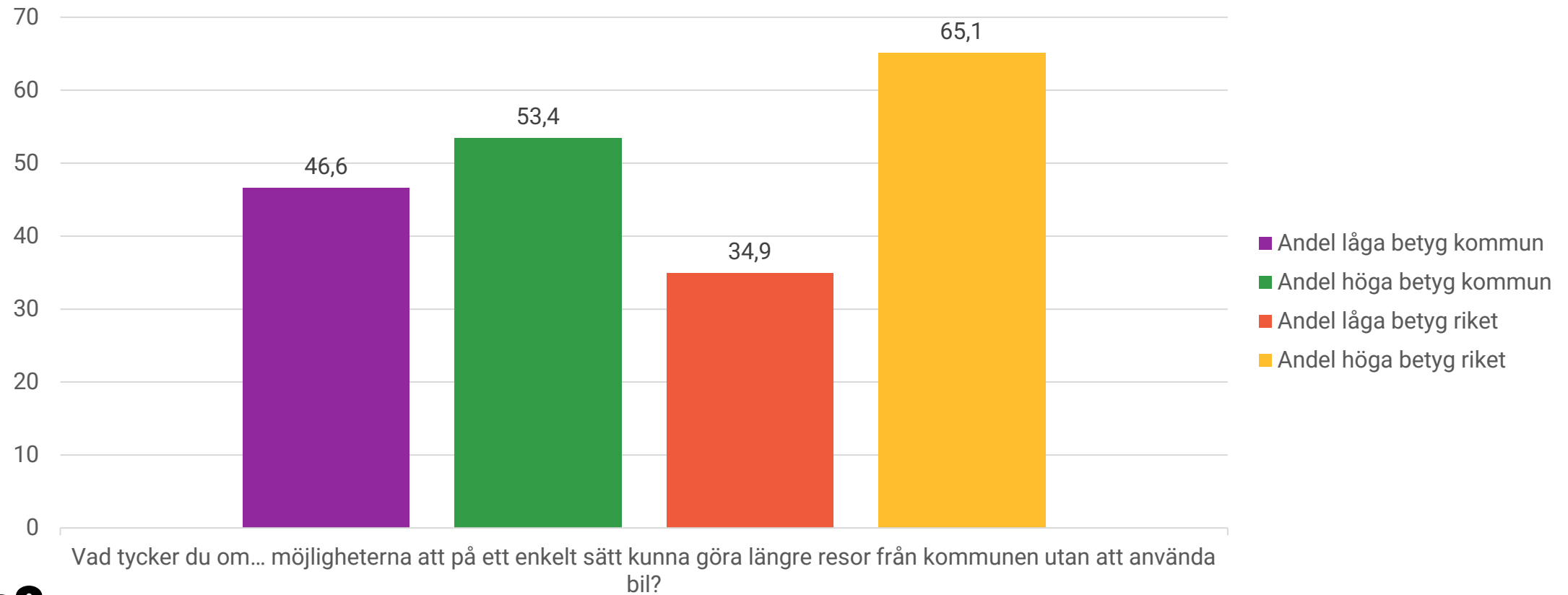
Vad tycker du om...

... möjligheterna att på ett enkelt sätt använda kollektivtrafiken för att ta dig till dina fritidsaktiviteter?



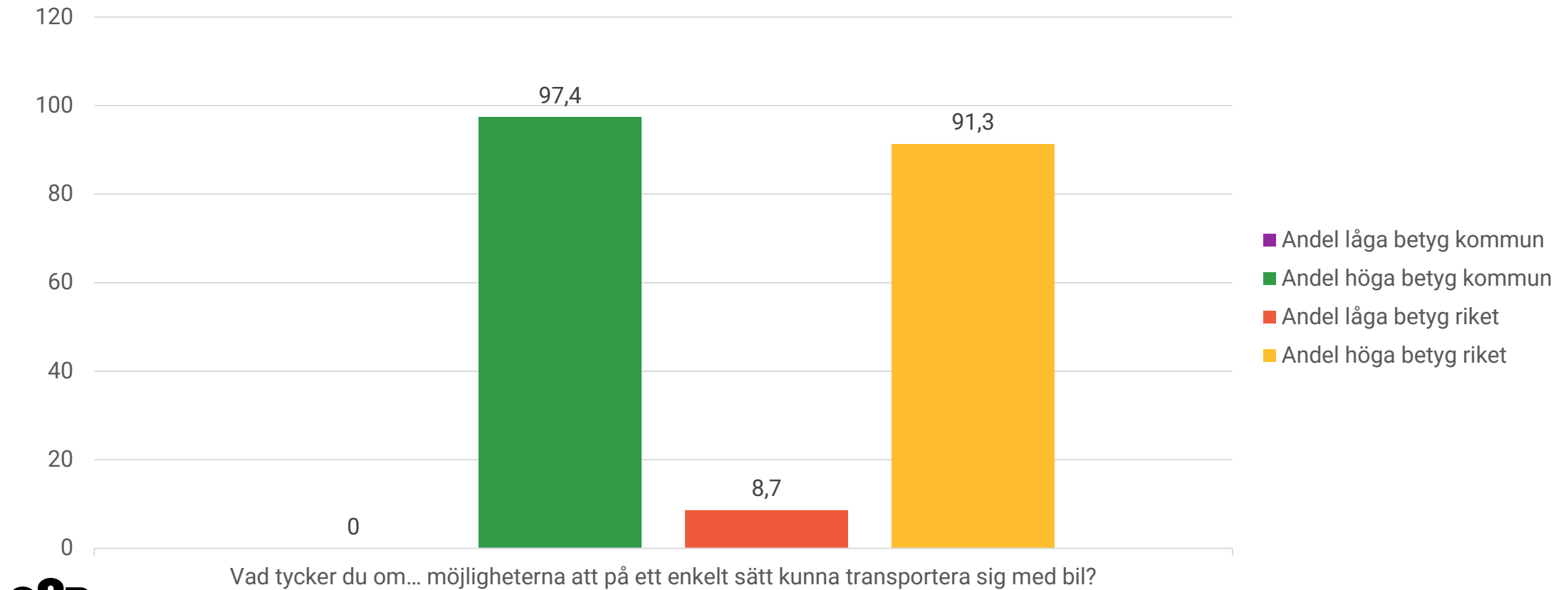
Vad tycker du om...

... möjligheterna att på ett enkelt sätt kunna göra längre resor från kommunen utan att använda bil?



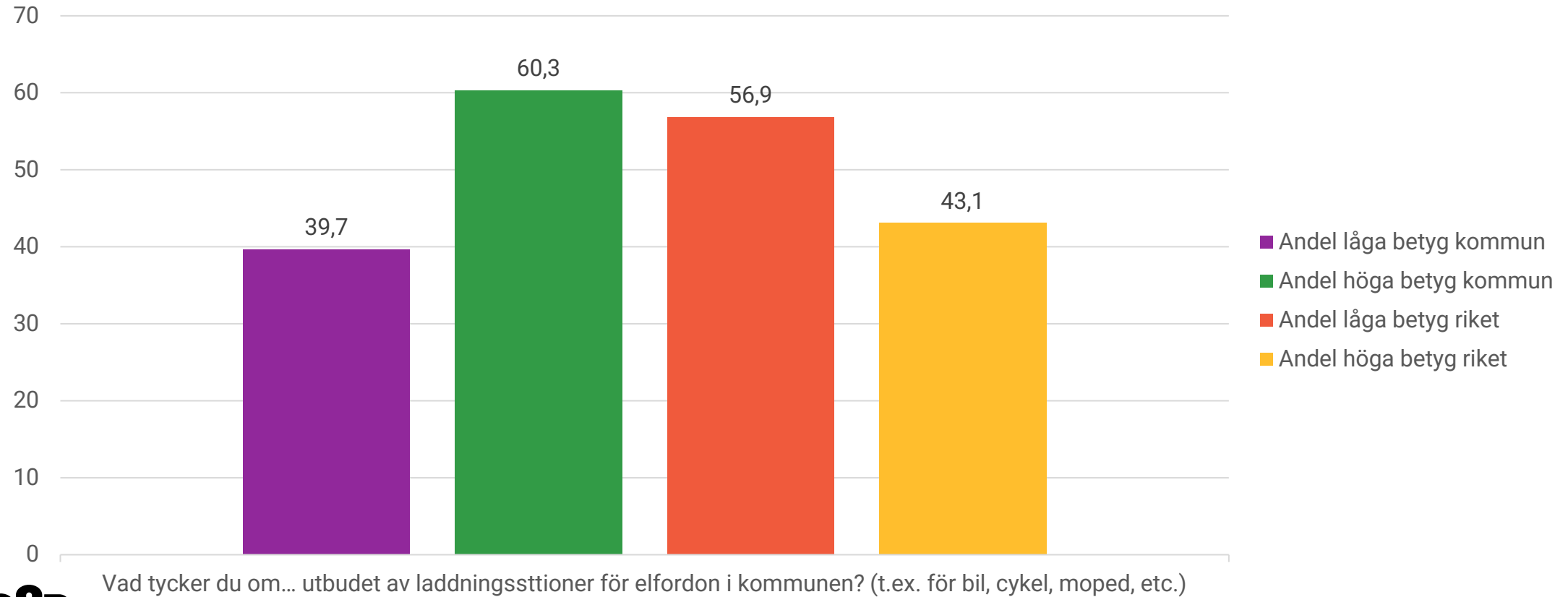
Vad tycker du om...

... möjligheterna att på ett enkelt sätt kunna transportera sig med bil?



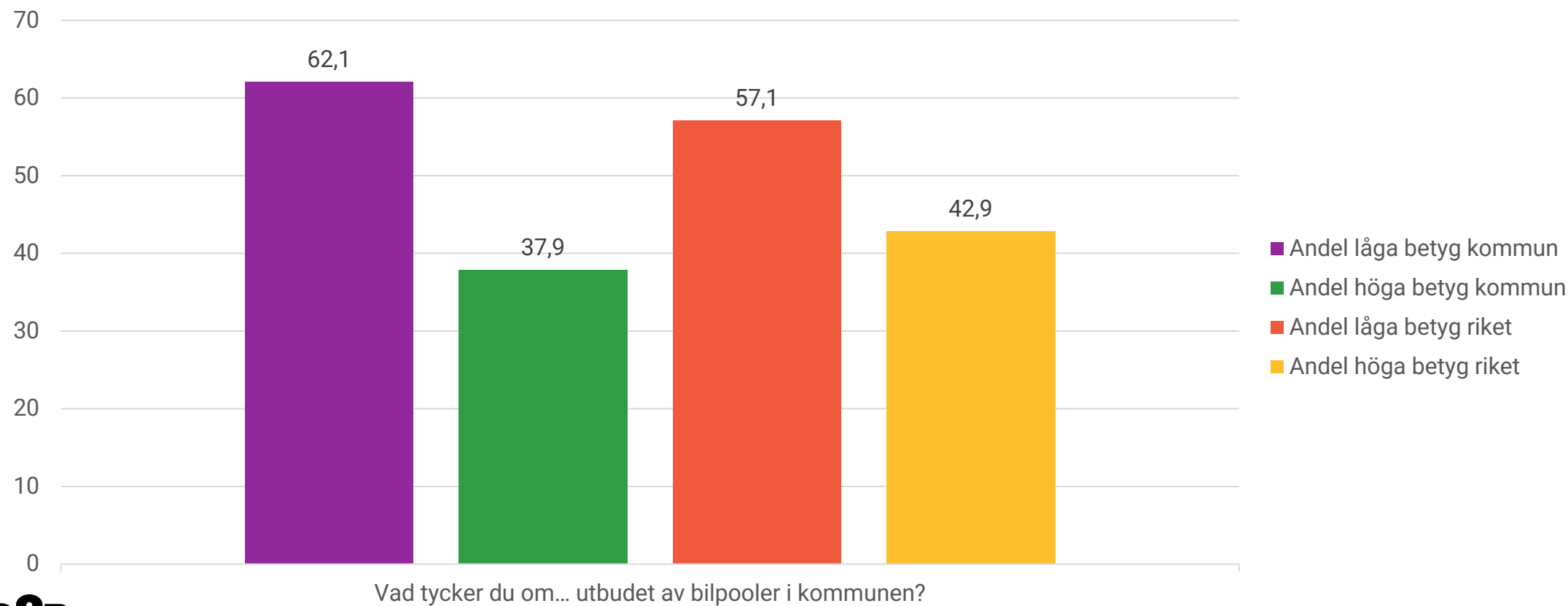
Vad tycker du om...

... utbudet av laddningsstationer för elfordon i kommunen? (t.ex. för bil, cykel, moped, etc.)



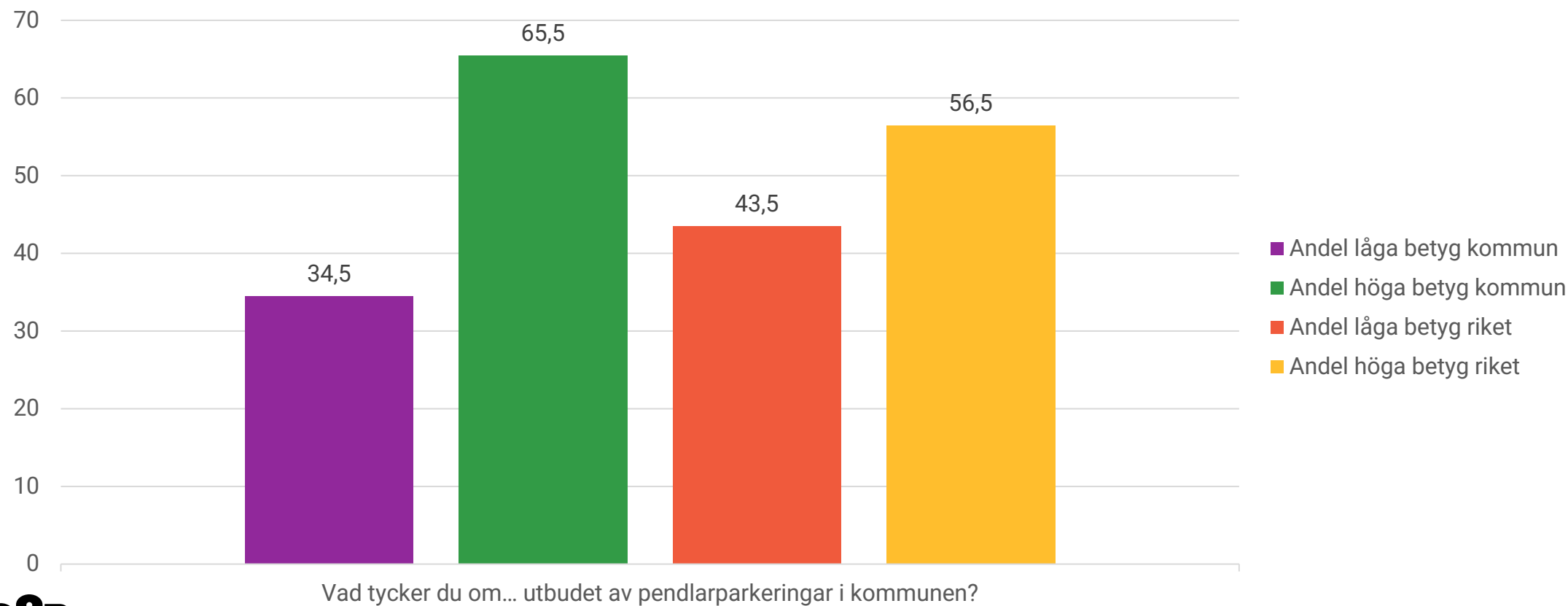
Vad tycker du om...

... utbudet av bilpooler i kommunen?



Vad tycker du om...

... utbudet av pendlarparkeringar i kommunen?



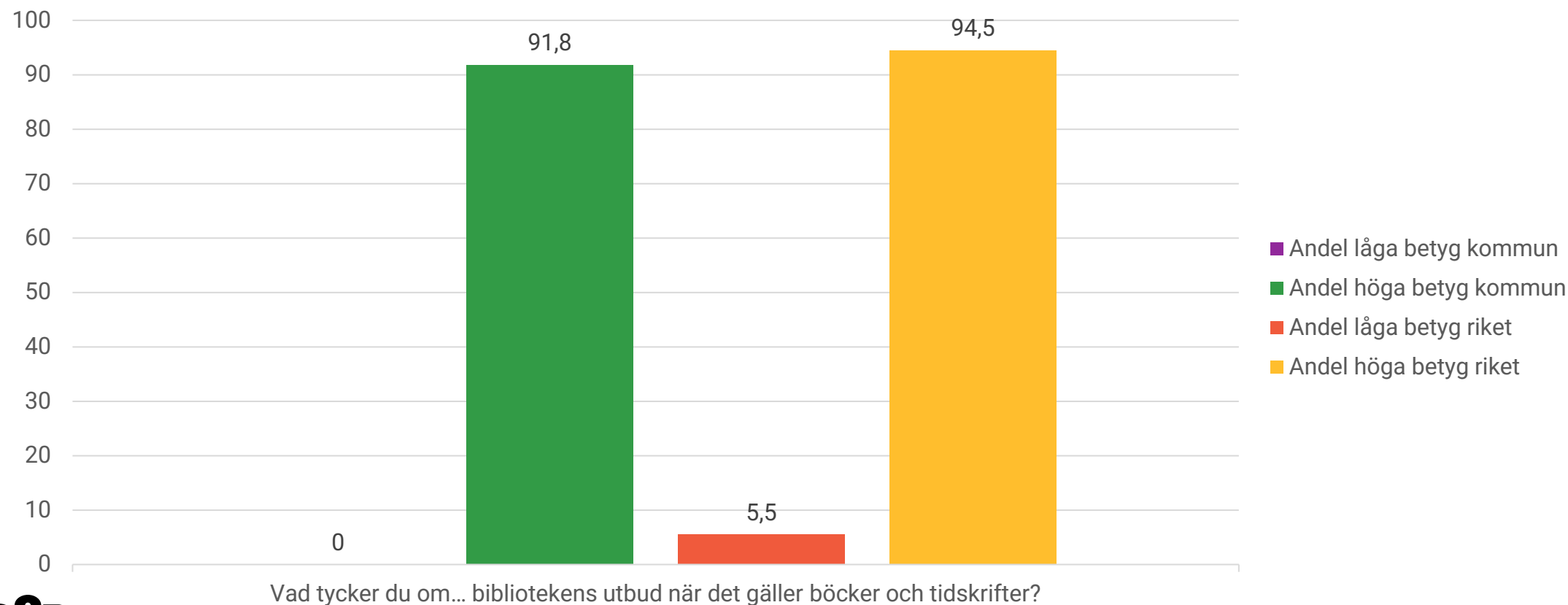
Bibliotek, kulturliv och mötesplatser

Sammanfattning

| Fråga | Fråga i text | Andel låga betyg kommun | Andel höga betyg kommun | Andel låga betyg riket | Andel höga betyg riket | Kommunens andel låga betyg är säkerställt skild från riket | Kommunens andel höga betyg är säkerställt skild från riket |
|--|---|-------------------------|-------------------------|------------------------|------------------------|--|--|
| Bibliotek, kulturliv och mötesplatser | | | | | | | |
| | Vad tycker du om ... | | | | | | |
| Fråga 015_01 | ... bibliotekens utbud när det gäller böcker och tidskrifter? | .. | 91,8 | 5,5 | 94,5 | .. | Nej |
| Fråga 015_02 | ... bibliotekens digitala utbud när det gäller böcker och tidskrifter? | 18,0 | 82,0 | 10,5 | 89,5 | Nej | Nej |
| Fråga 015_03 | ... bibliotekens utbud av aktiviteter? (t.ex. bokklubbar, författarbesök, sagostunder, utbildning) | 20,6 | 79,4 | 18,9 | 81,1 | Nej | Nej |
| Fråga 016_01 | ... utbudet av caféer och restauranger i kommunen? | 33,9 | 66,1 | 19,6 | 80,4 | Ja | Ja |
| Fråga 016_02 | ... om utbudet av lekplatser, parklekar etc. i kommunen? | 15,4 | 84,6 | 18,3 | 81,7 | Nej | Nej |
| Fråga 016_03 | ... om utbudet av ställen för unga att träffas på i kommunen? (t.ex. fritidsgårdar, ungdomsklubbar) | 63,3 | 36,7 | 66,2 | 33,8 | Nej | Nej |
| Fråga 016_04 | ... utbudet av ställen för äldre att träffas på i kommunen? (t.ex. träffpunkter) | 39,8 | 60,2 | 45,7 | 54,3 | Nej | Nej |
| Fråga 016_05 | ... det lokala kultur- och nöjeslivet i kommunen? (t.ex. konstutställning, teater, konserter etc.) | 40,6 | 59,4 | 34,1 | 65,9 | Nej | Nej |
| Fråga 016_06 | ... kommunens arbete för att främja det lokala kulturlivet? | 28,0 | 72,0 | 39,5 | 60,5 | Ja | Ja |

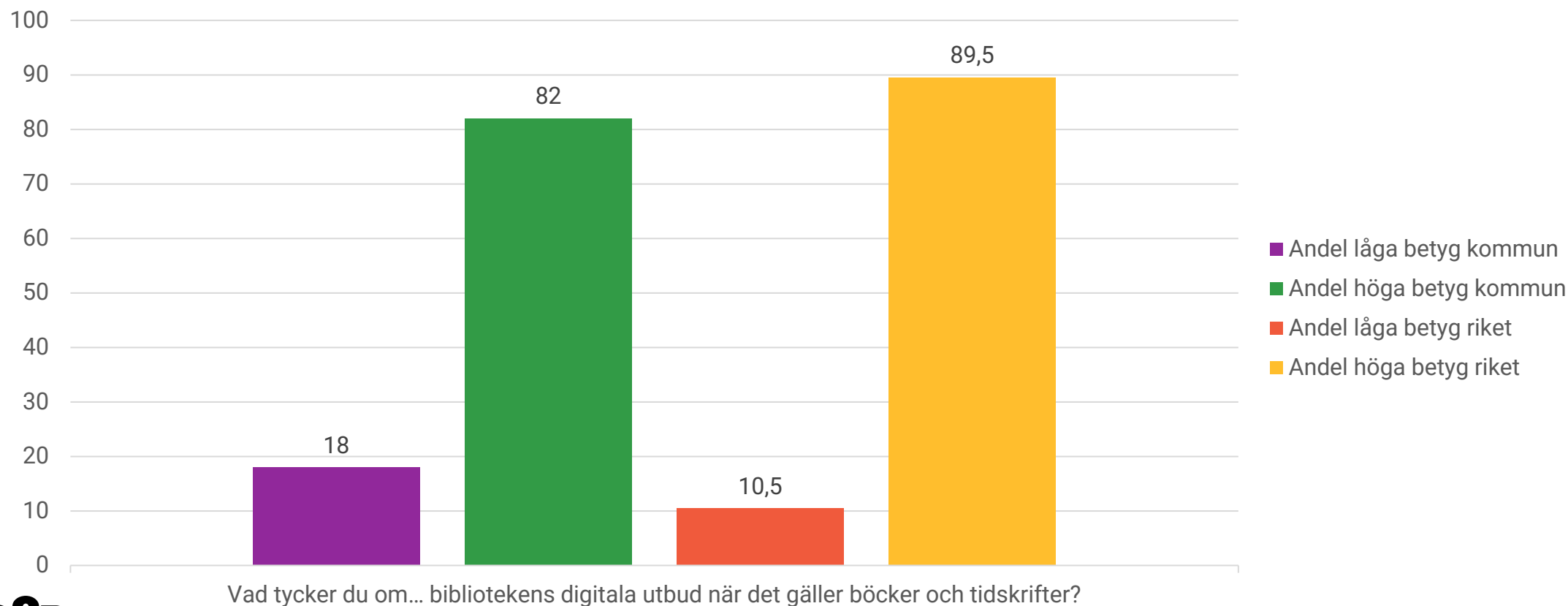
Vad tycker du om...

... bibliotekens utbud när det gäller böcker och tidskrifter?



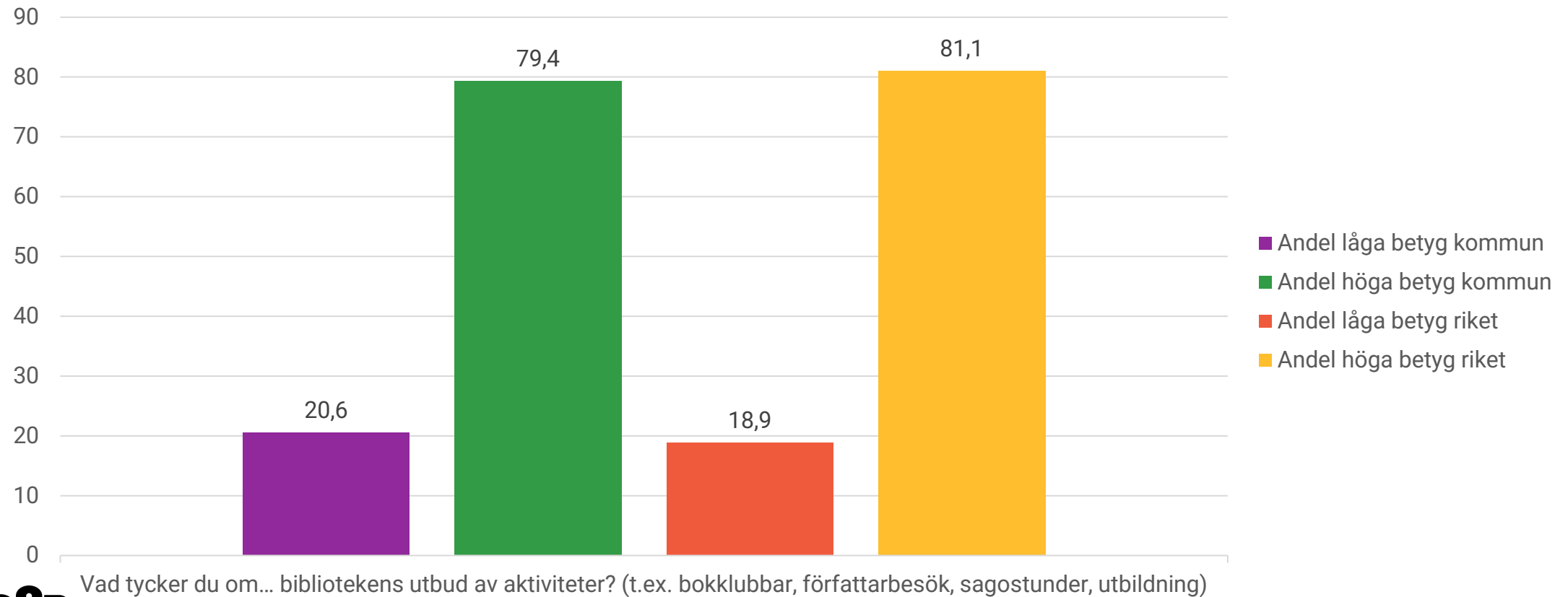
Vad tycker du om...

... bibliotekens digitala utbud när det gäller böcker och tidskrifter?



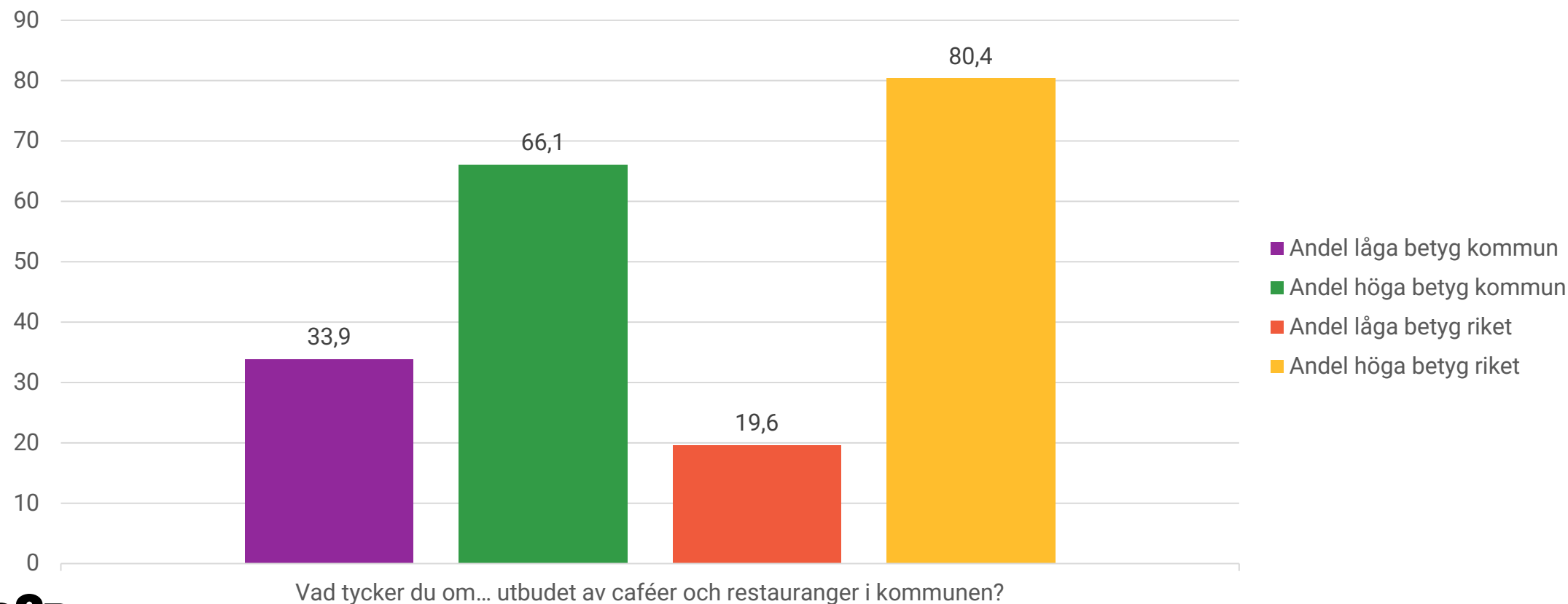
Vad tycker du om...

... bibliotekens utbud av aktiviteter? (t.ex. bokklubbar, författarbesök, sagostunder, utbildning)



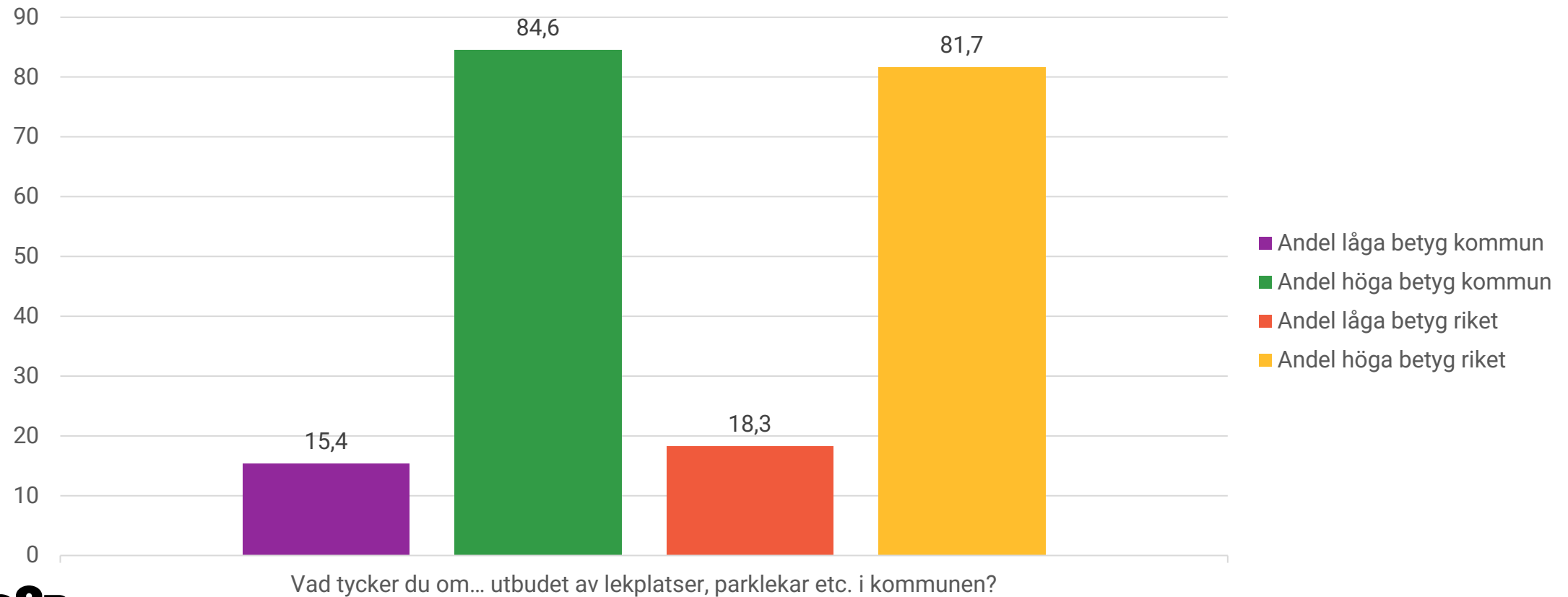
Vad tycker du om...

... utbudet av caféer och restauranger i kommunen?



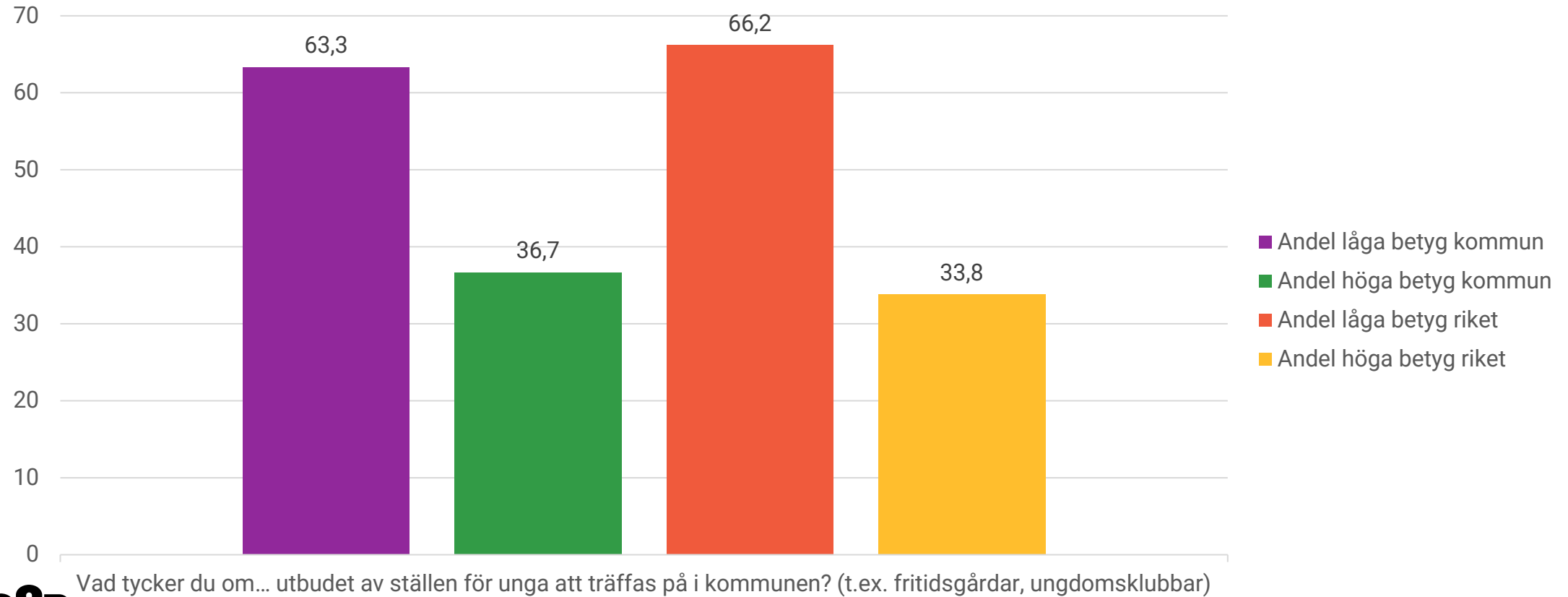
Vad tycker du om...

... utbudet av lekplatser, parklekar etc. i kommunen?



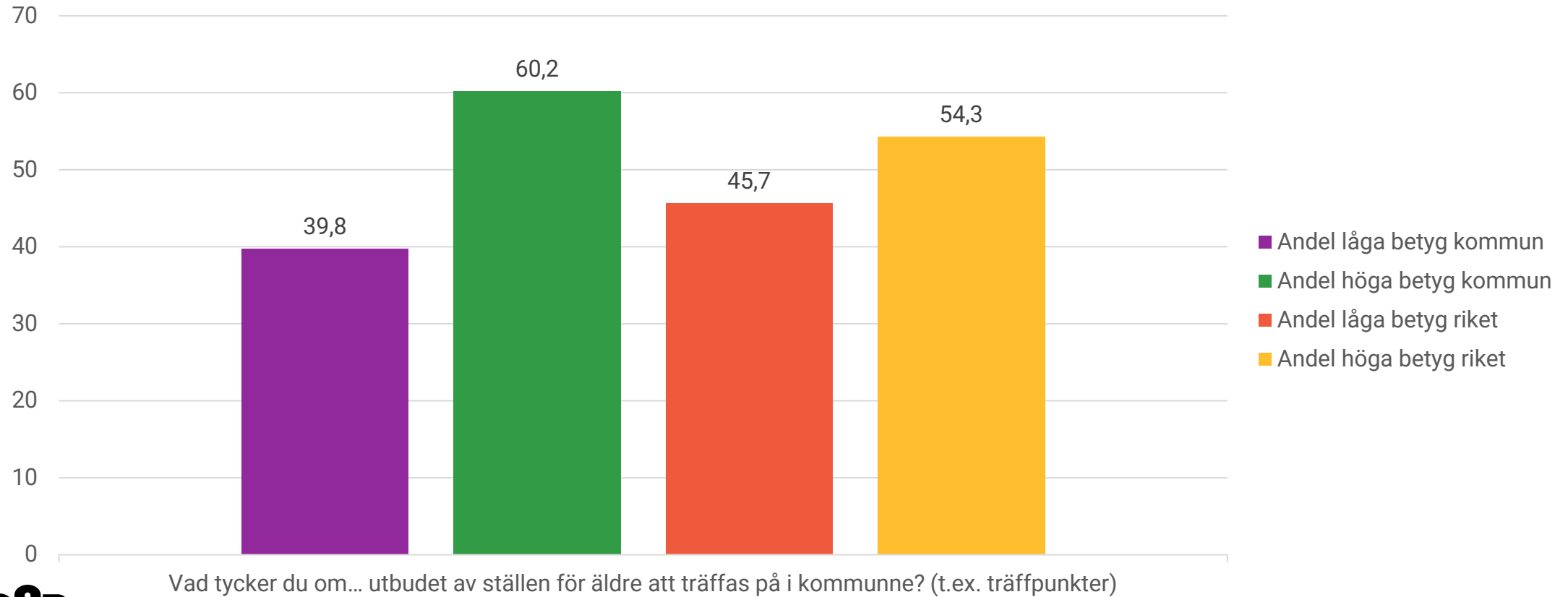
Vad tycker du om...

... utbudet av ställen för unga att träffas på i kommunen? (t.ex. fritidsgårdar, ungdomsklubbar)



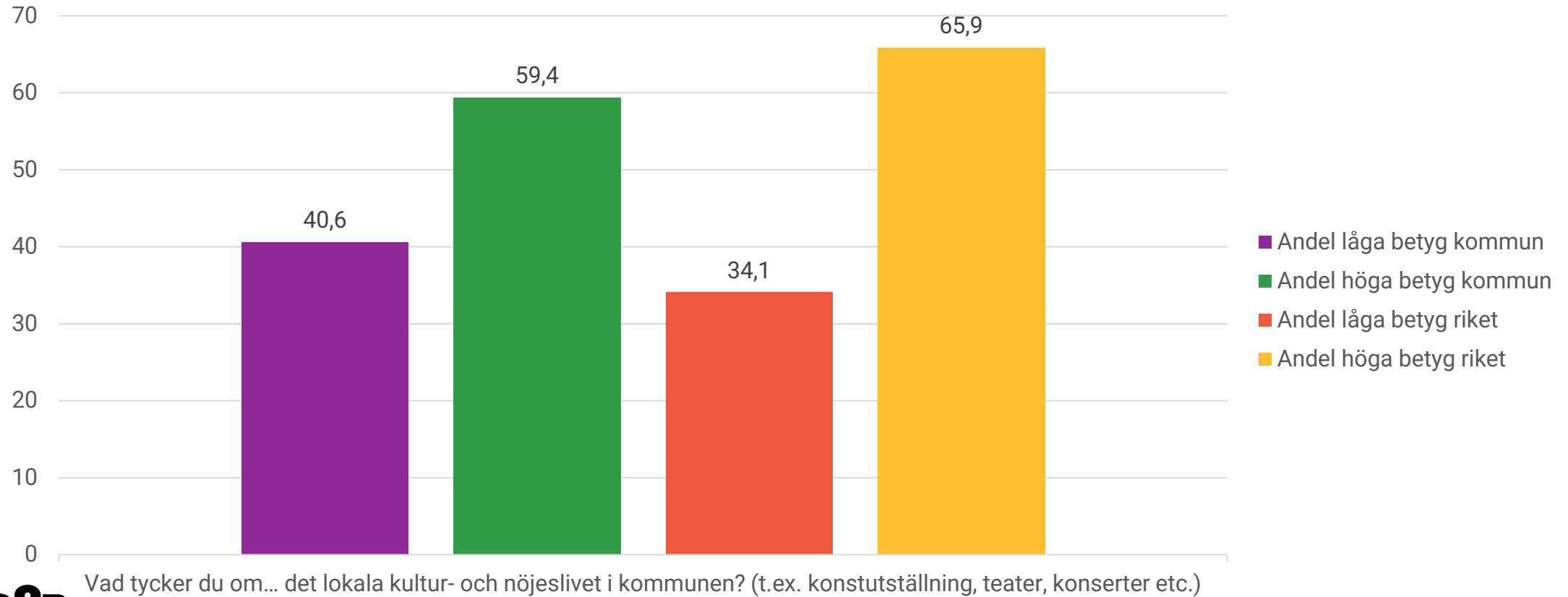
Vad tycker du om...

... utbudet av ställen för äldre att träffas på i kommunen? (t.ex. träffpunkter)



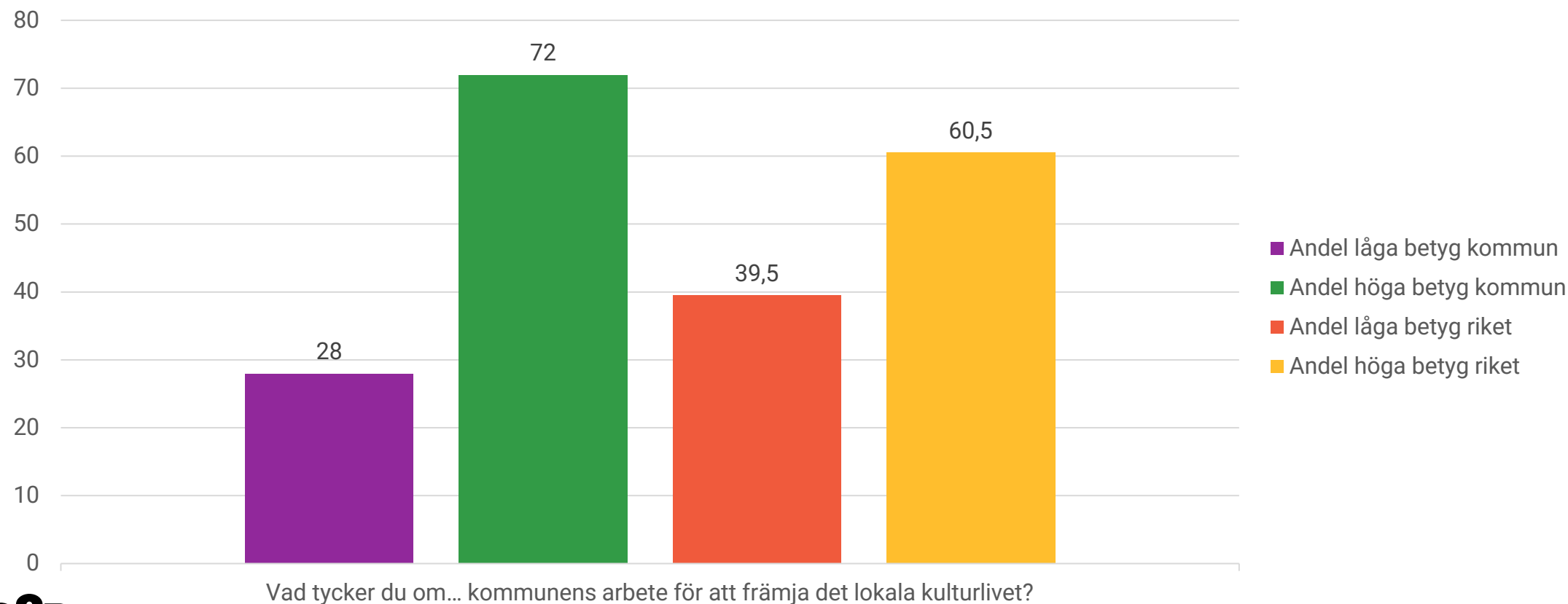
Vad tycker du om...

... det lokala kultur- och nöjeslivet i kommunen? (t.ex. konstutställning, teater, konserter etc.)



Vad tycker du om...

... kommunens arbete för att främja det lokala kulturlivet?



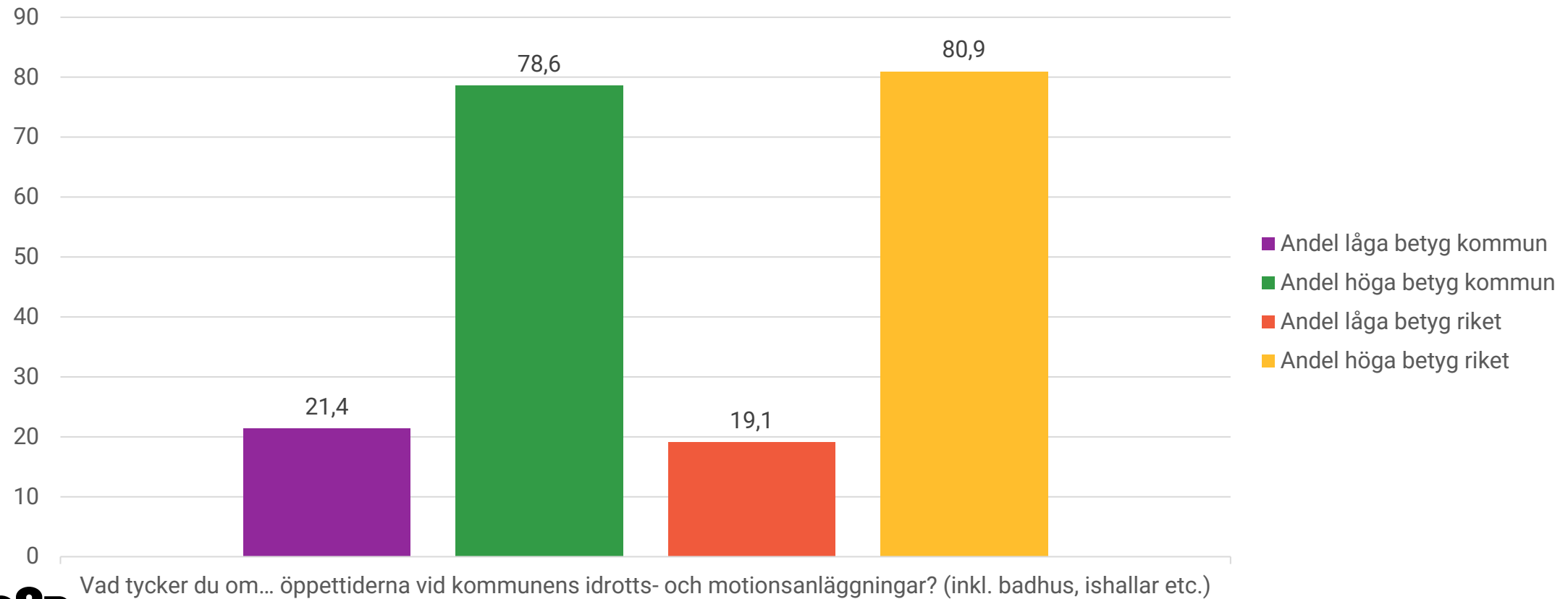
Idrott, motion och friluftsliv

Sammanfattning

| Fråga | Fråga i text | Andel låga betyg kommun | Andel höga betyg kommun | Andel låga betyg riket | Andel höga betyg riket | Kommunens andel låga betyg är säkerställt skild från riket | Kommunens andel höga betyg är säkerställt skild från riket |
|---------------------------------------|---|-------------------------|-------------------------|------------------------|------------------------|--|--|
| Idrott, motion och friluftsliv | | | | | | | |
| | Vad tycker du om ... | | | | | | |
| Fråga 017_01 | ... öppetiderna vid kommunens idrotts- och motionsanläggningar? (inkl. badhus, ishallar etc.) | 21,4 | 78,6 | 19,1 | 80,9 | Nej | Nej |
| Fråga 017_02 | ... möjligheten för invånare att nyttja kommunens idrotts- och | 19,8 | 80,2 | 21,2 | 78,8 | Nej | Nej |
| Fråga 017_03 | ... utbudet av belysta motionsspår i kommunen? (t.ex. för löpning och skidåkning) | 29,6 | 70,4 | 27,2 | 72,8 | Nej | Nej |
| Fråga 017_04 | ... utbudet av allmänna träningsplatser utomhus i kommunen? (t.ex. utegym) | 32,6 | 67,4 | 31,2 | 68,8 | Nej | Nej |
| Fråga 017_05 | ... utbudet av friluftsområden i kommunen? | 10,7 | 89,3 | 12,9 | 87,1 | Nej | Nej |

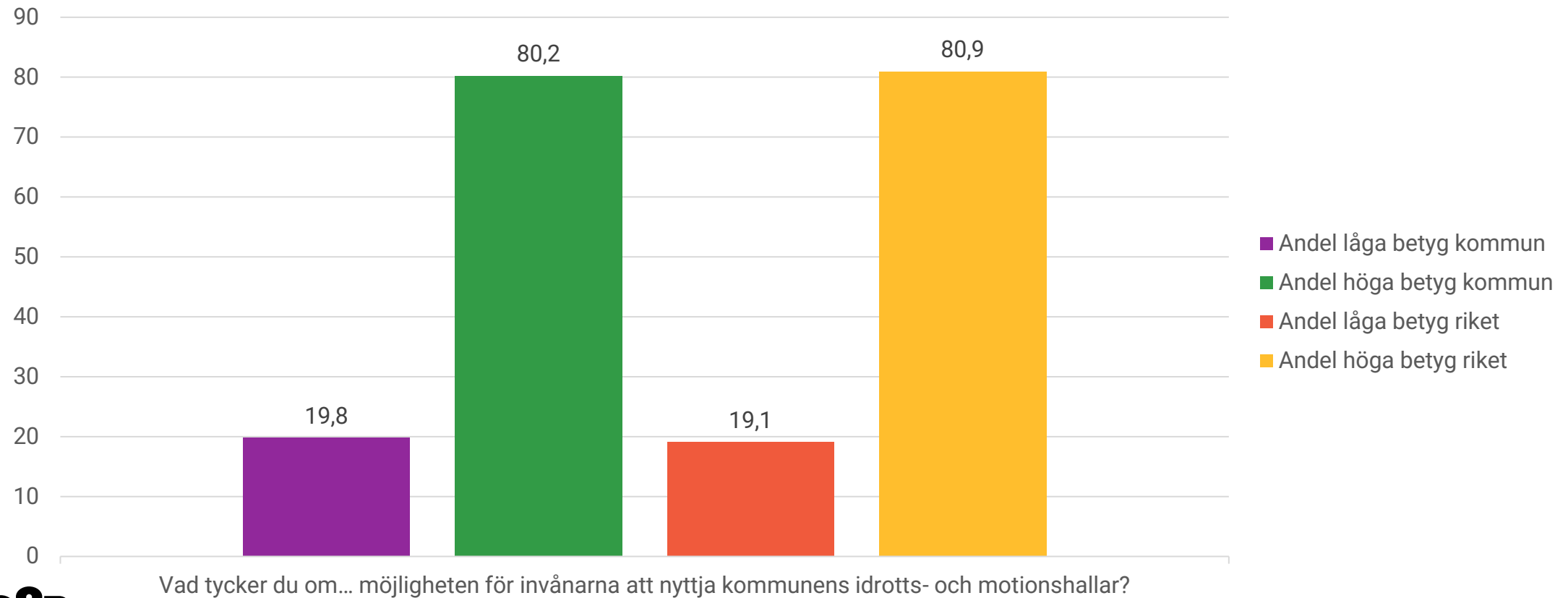
Vad tycker du om...

... öppettiderna vid kommunens idrotts- och motionsanläggningar? (inkl. badhus, ishallar etc.)



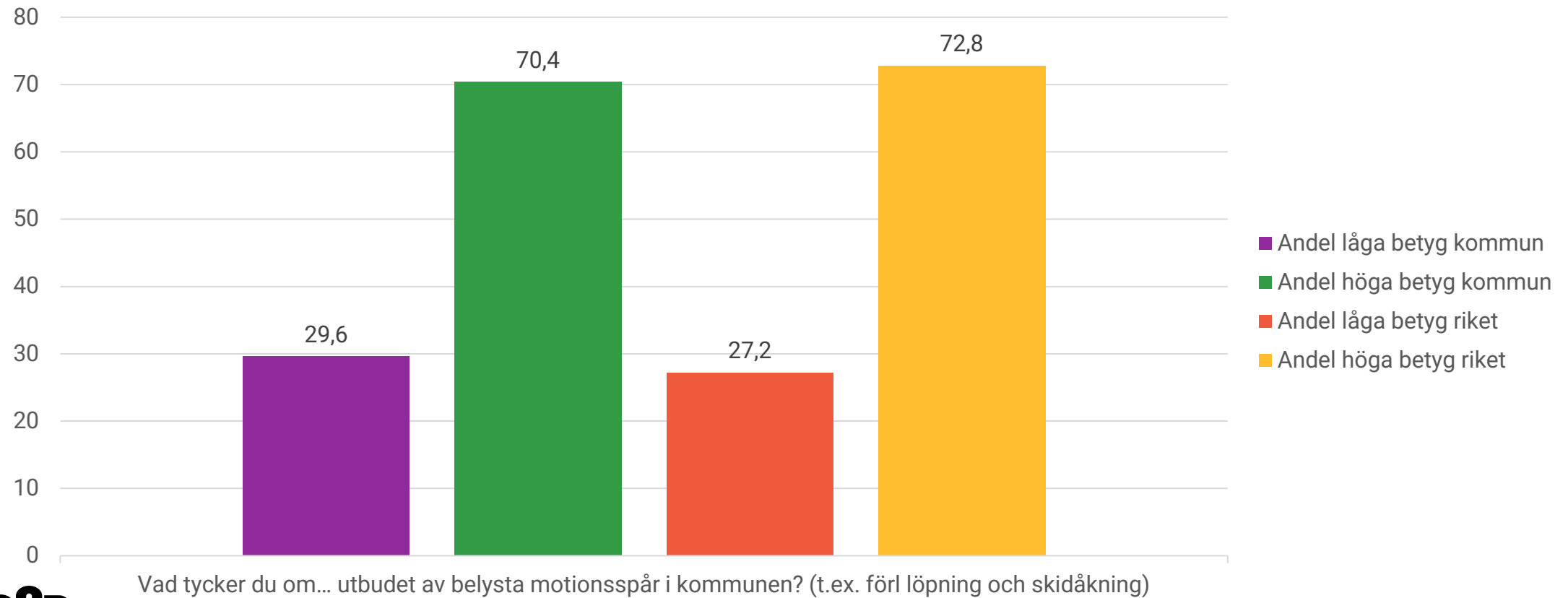
Vad tycker du om...

... möjligheten för invånarna att nyttja kommunens idrotts- och motionshallar?



Vad tycker du om...

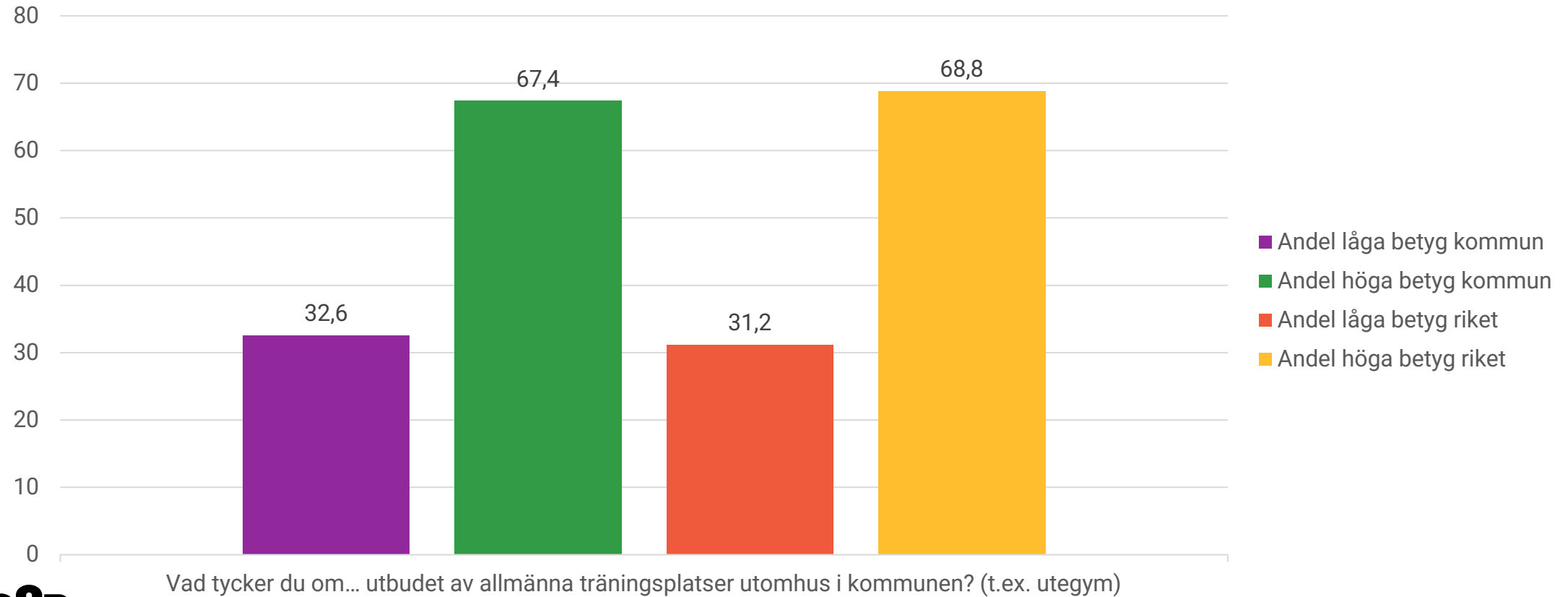
... utbudet av belysta motionsspår i kommunen? (t.ex. för löpning och skidåkning)



Vad tycker du om...

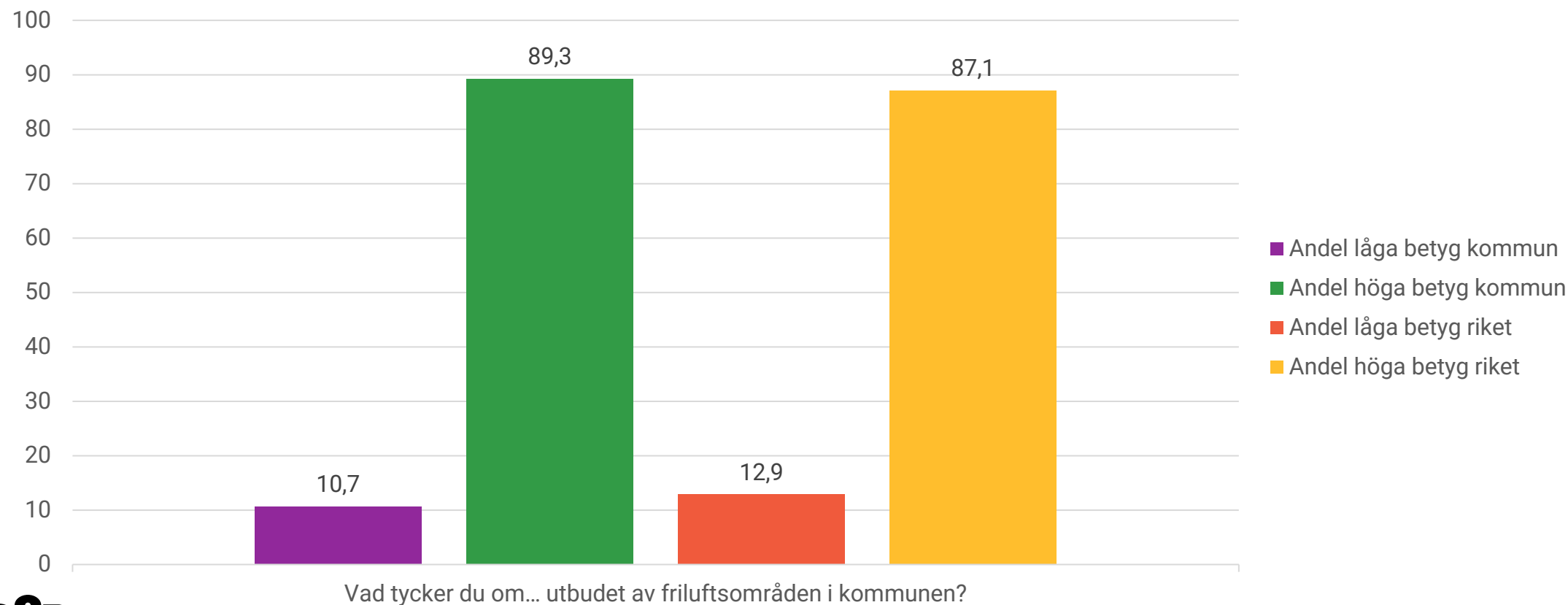
... utbudet av allmänna träningsplatser utomhus i kommunen?

(t.ex. utegym)



Vad tycker du om...

... utbudet av friluftsområden i kommunen?



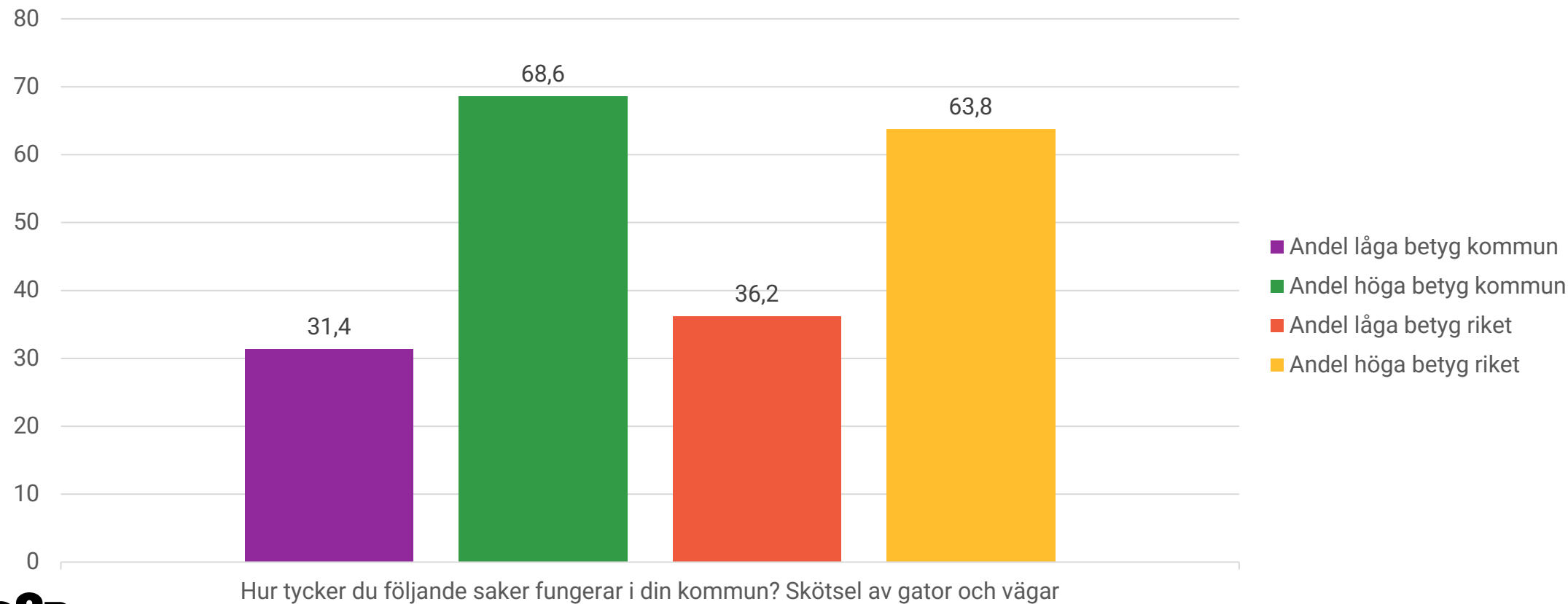
Underhåll av den offentliga miljön

Sammanfattning

| Fråga | Fråga i text | Andel låga betyg kommun | Andel höga betyg kommun | Andel låga betyg riket | Andel höga betyg riket | Kommunens andel låga betyg är säkerställt skild från riket | Kommunens andel höga betyg är säkerställt skild från riket |
|---|--|-------------------------|-------------------------|------------------------|------------------------|--|--|
| Underhåll av den offentliga miljön | | | | | | | |
| | Hur tycker du följande saker fungerar i din kommun? | | | | | | |
| Fråga 018_01 | Skötsel av gator och vägar | 31,4 | 68,6 | 36,2 | 63,8 | Nej | Nej |
| Fråga 018_02 | Snöröjning av gator och vägar | 37,0 | 63,0 | 39,1 | 60,9 | Nej | Nej |
| Fråga 018_03 | Skötsel av gång- och cykelvägar | 26,7 | 73,3 | 30,1 | 69,9 | Nej | Nej |
| Fråga 018_04 | Snöröjning av gång- och cykelvägar | 39,9 | 60,1 | 41,0 | 59,0 | Nej | Nej |
| Fråga 018_05 | Skötsel av kommunens idrotts- och motionsanläggningar, inkl. badhus, ishallar etc. | 11,3 | 88,7 | 21,0 | 79,0 | Ja | Ja |
| Fråga 018_06 | Skötsel av allmänna platser, t.ex. parker, torg, lekplatser | 18,0 | 82,0 | 19,7 | 80,3 | Nej | Nej |
| Fråga 018_07 | Skötsel av naturområden i kommunen | 19,3 | 80,7 | 15,7 | 84,3 | Nej | Nej |
| Fråga 018_08 | Skötsel av badplatser i kommunen | 23,5 | 76,5 | 24,3 | 75,7 | Nej | Nej |
| Fråga 018_09 | Åtgärder mot skadegörelse eller annan förstörelse som uppkommer, t.ex. klotter övergivna fordon. | 30,7 | 69,3 | 35,5 | 64,5 | Nej | Nej |
| Fråga 018_010 | Skötsel av byggnader där kommunen har verksamhet, t.ex. skolor, äldreboende. | 21,5 | 78,5 | 30,9 | 69,1 | Ja | Ja |

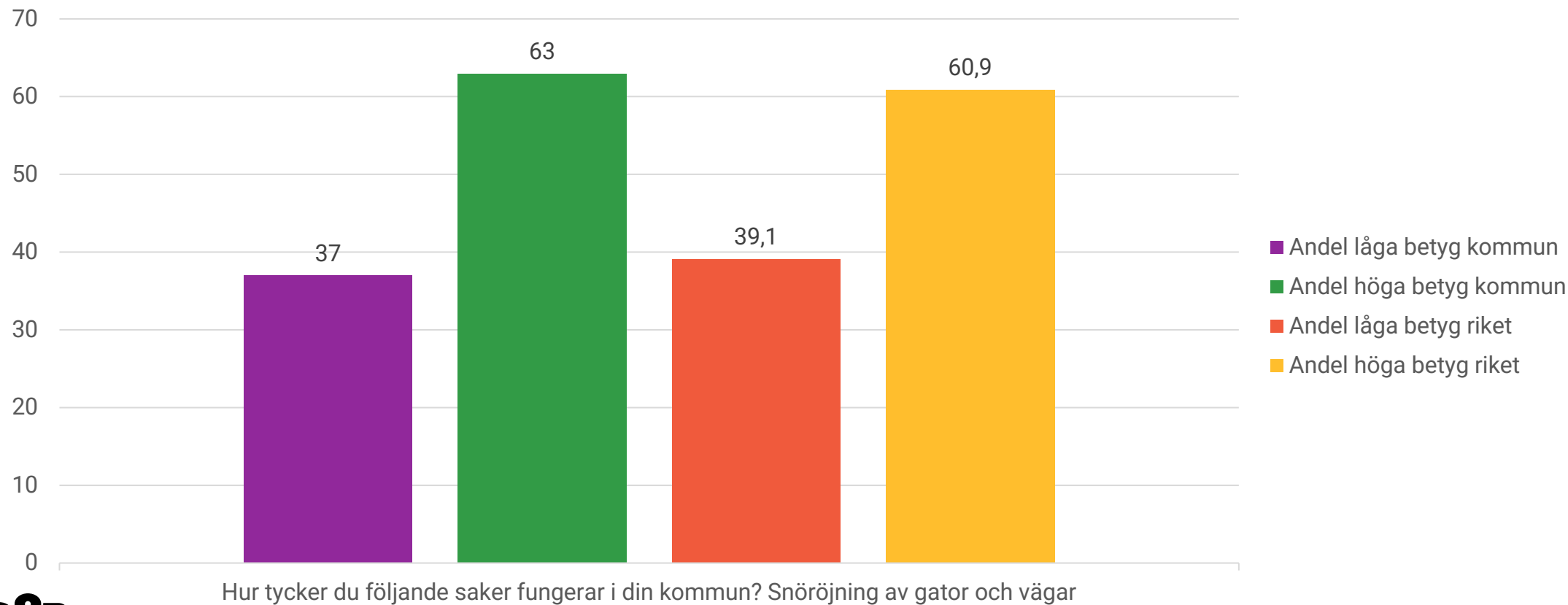
Hur tycker du följande saker fungerar i din kommun?

Skötsel av gator och vägar



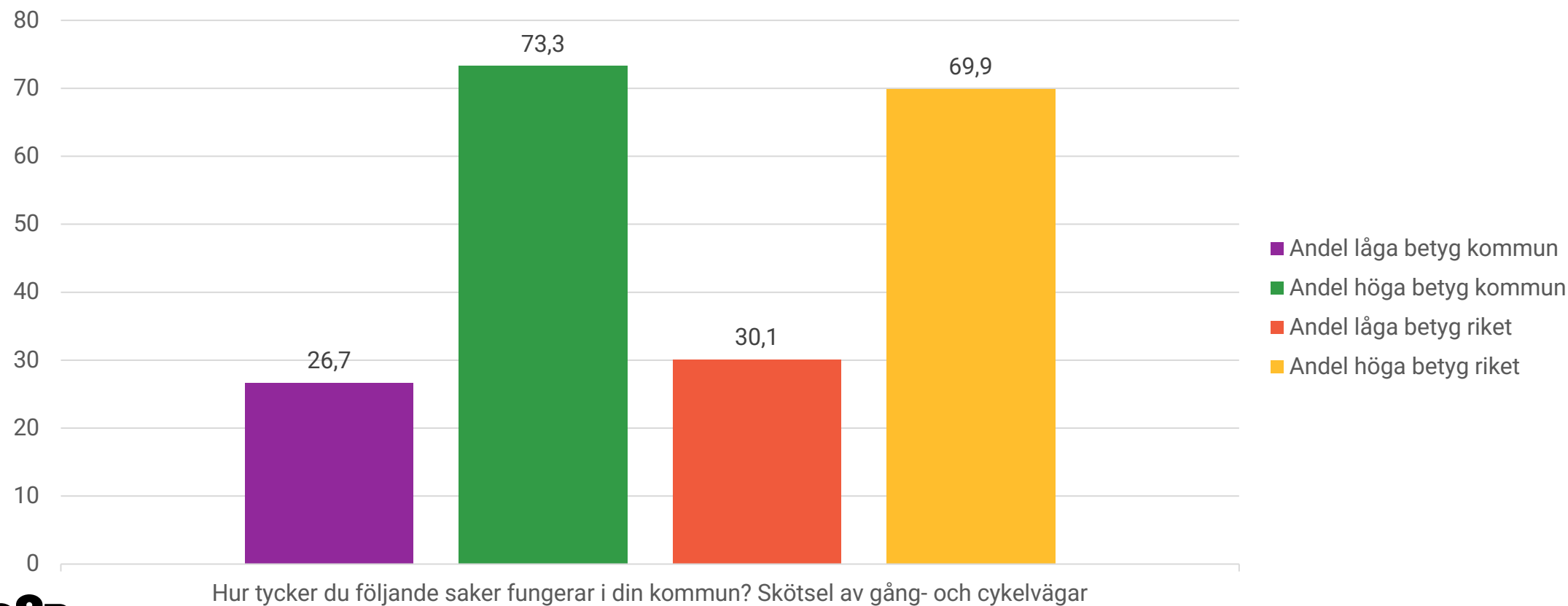
Hur tycker du följande saker fungerar i din kommun?

Snöröjning av gator och vägar



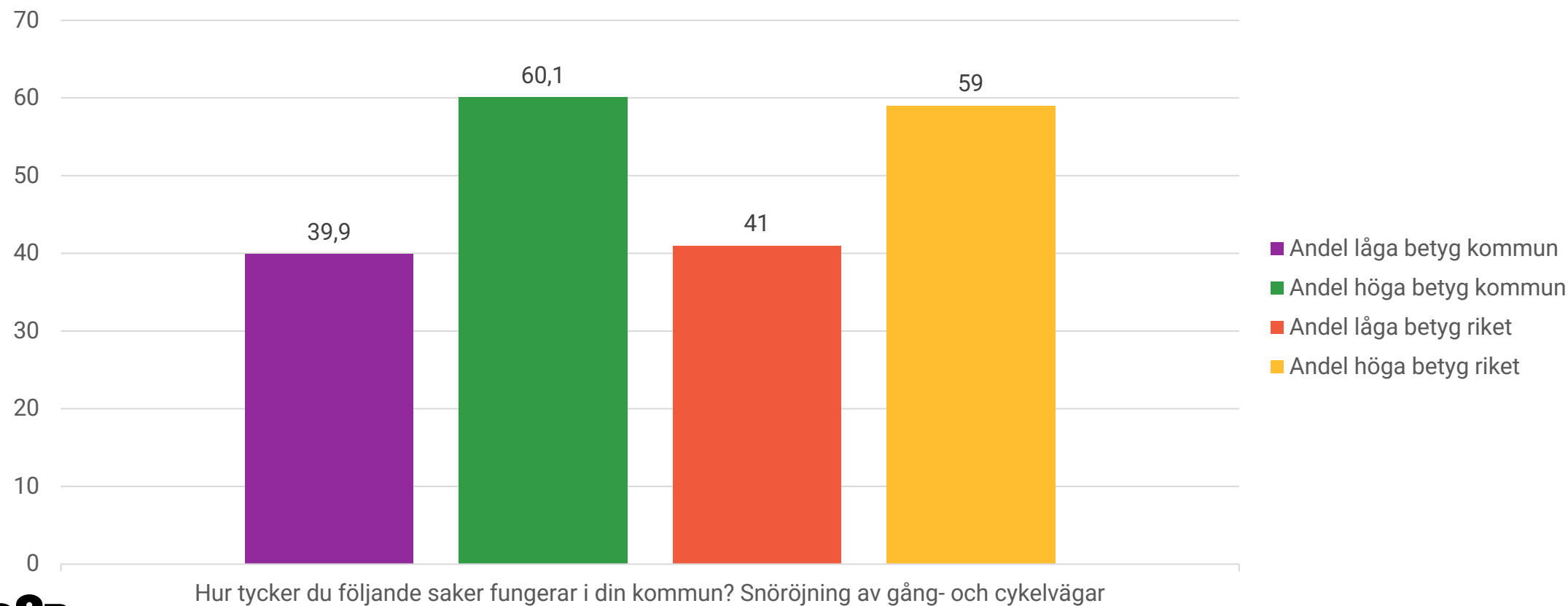
Hur tycker du följande saker fungerar i din kommun?

Skötsel av gång- och cykelvägar



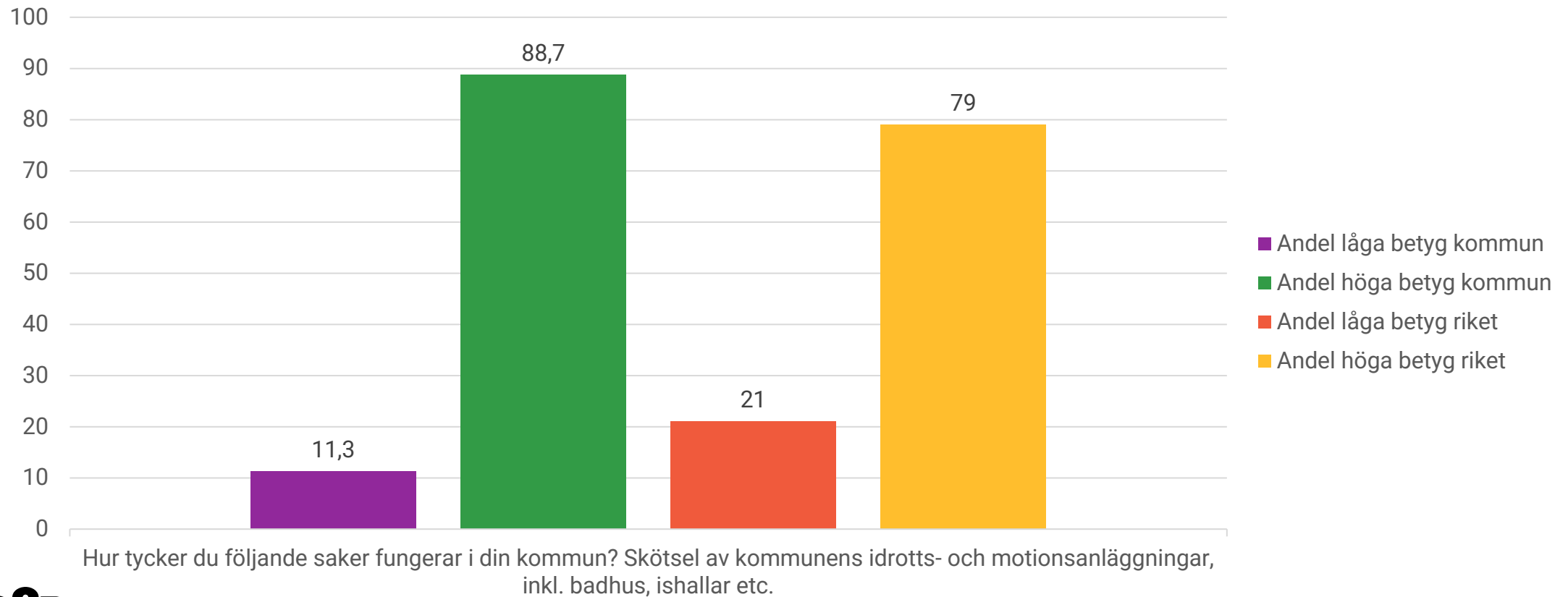
Hur tycker du följande saker fungerar i din kommun?

Snöröjning av gång- och cykelvägar



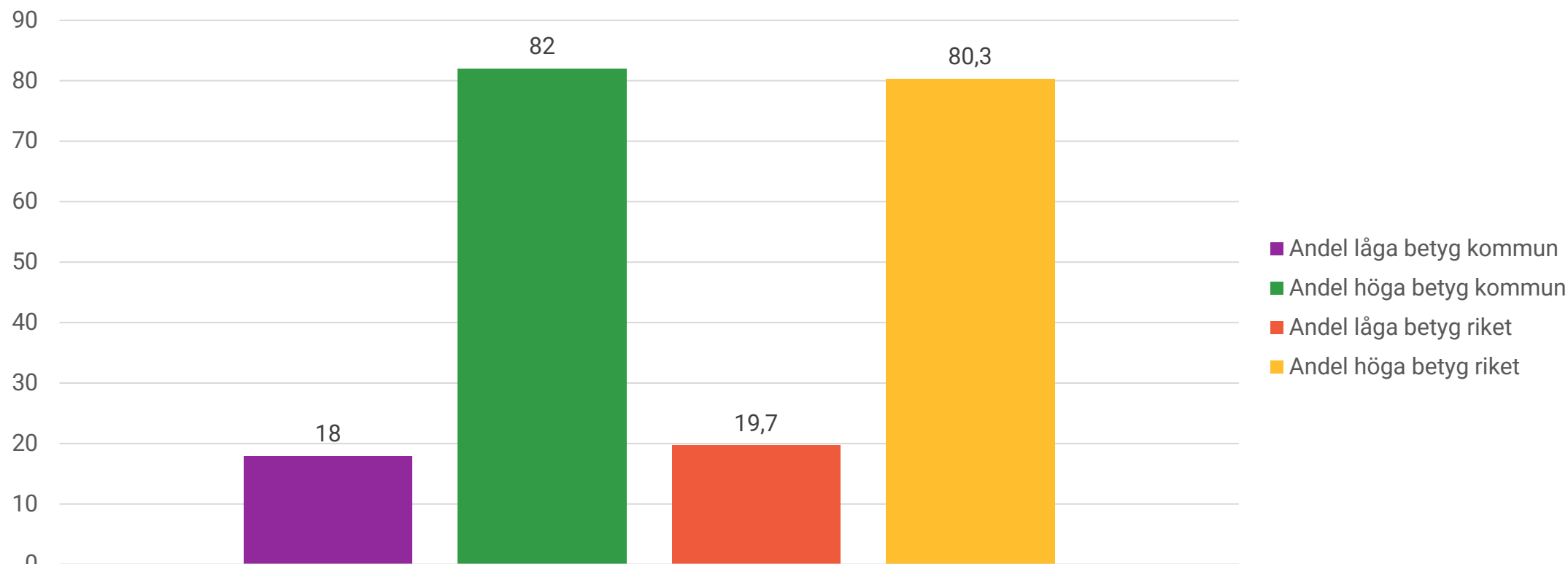
Hur tycker du följande saker fungerar i din kommun?

Skötsel av kommunens idrotts- och motionsanläggningar, inkl. badhus, ishallar etc.



Hur tycker du följande saker fungerar i din kommun?

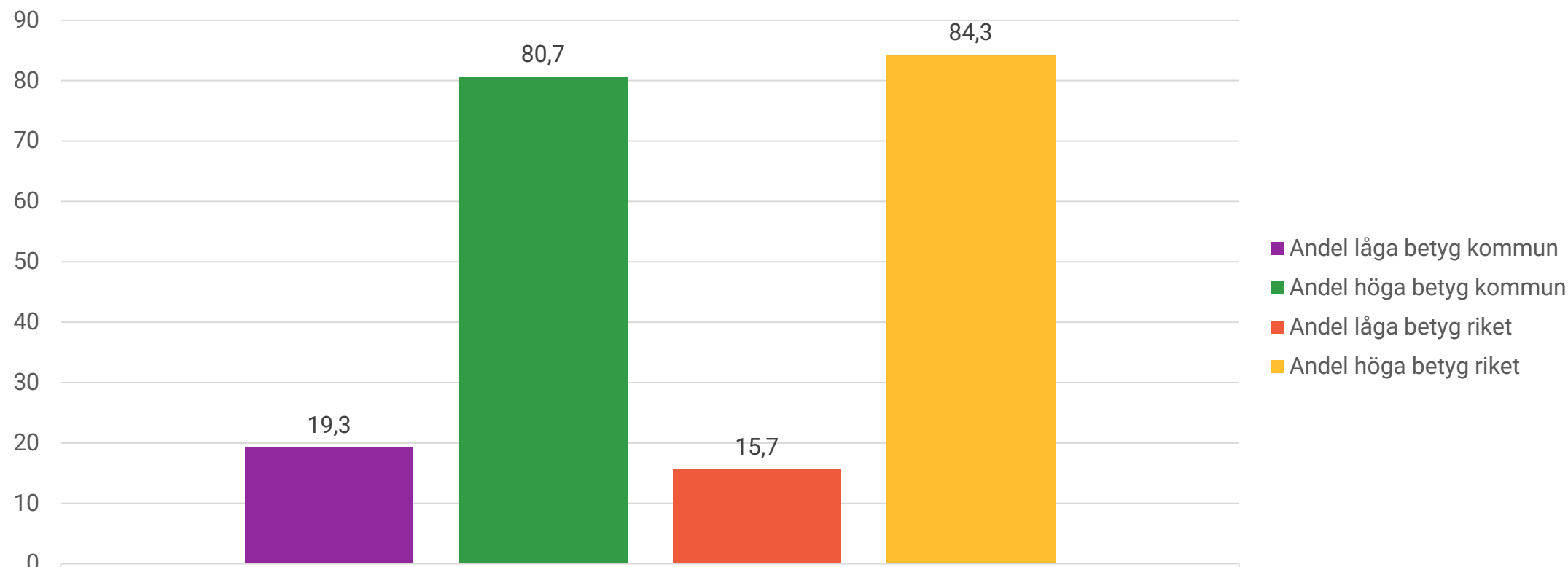
Skötsel av allmänna platser, t.ex. parker, torg, lekplatser



Hur tycker du följande saker fungerar i din kommun? Skötsel av allmänna platser, t.ex. parker, torg, lekplatser

Hur tycker du följande saker fungerar i din kommun?

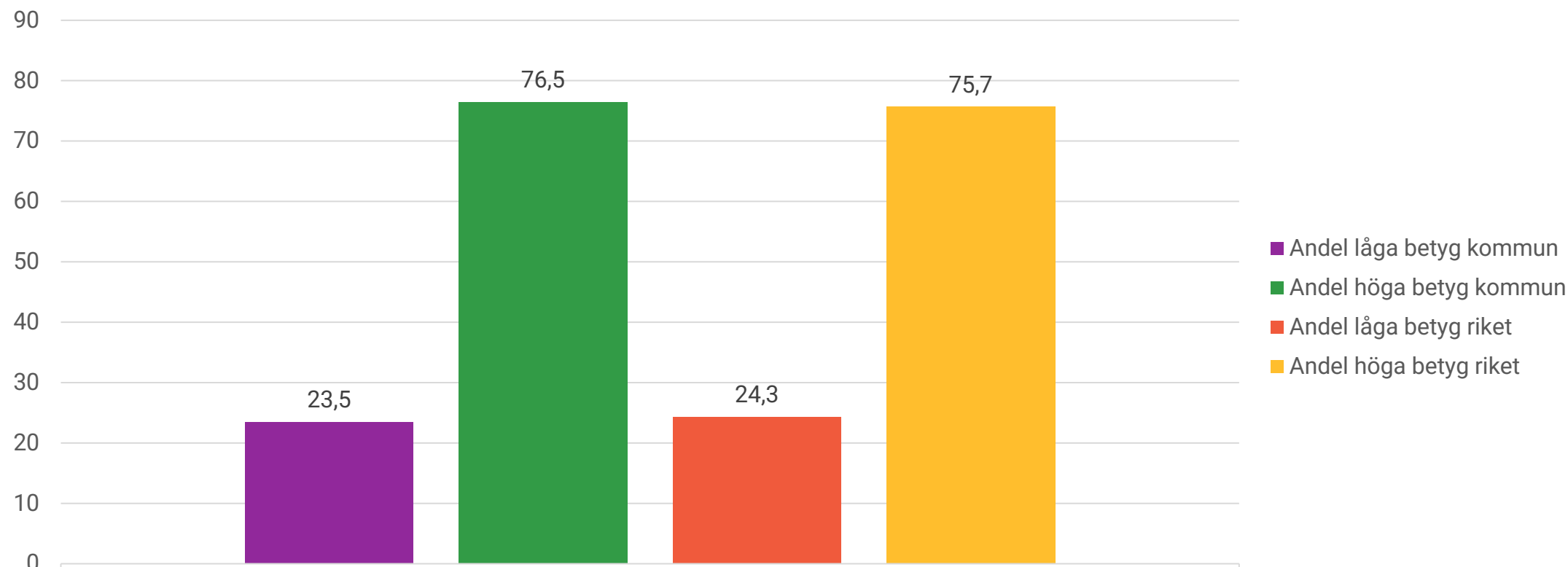
Skötsel av naturområden i kommunen



Hur tycker du följande saker fungerar i din kommun? Skötsel av naturområden i kommunen

Hur tycker du följande saker fungerar i din kommun?

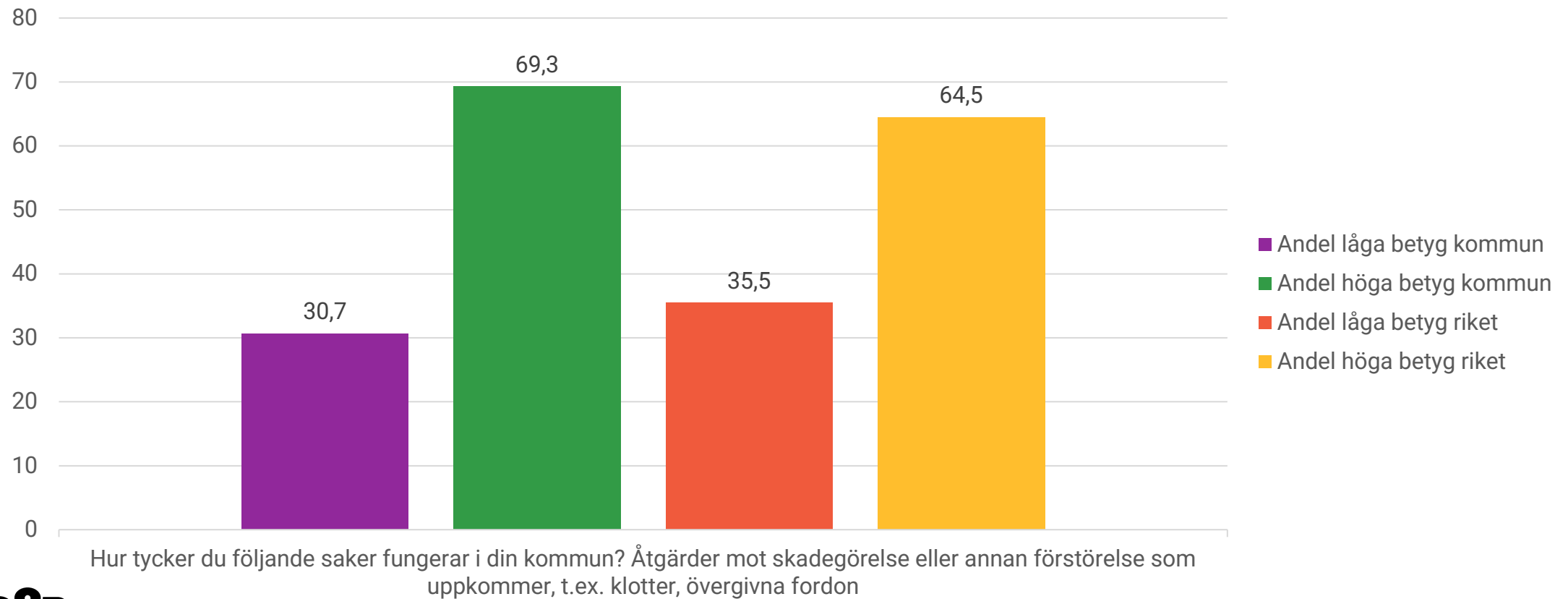
Skötsel av badplatser i kommunen



Hur tycker du följande saker fungerar i din kommun? Skötsel av badplatser i kommunen

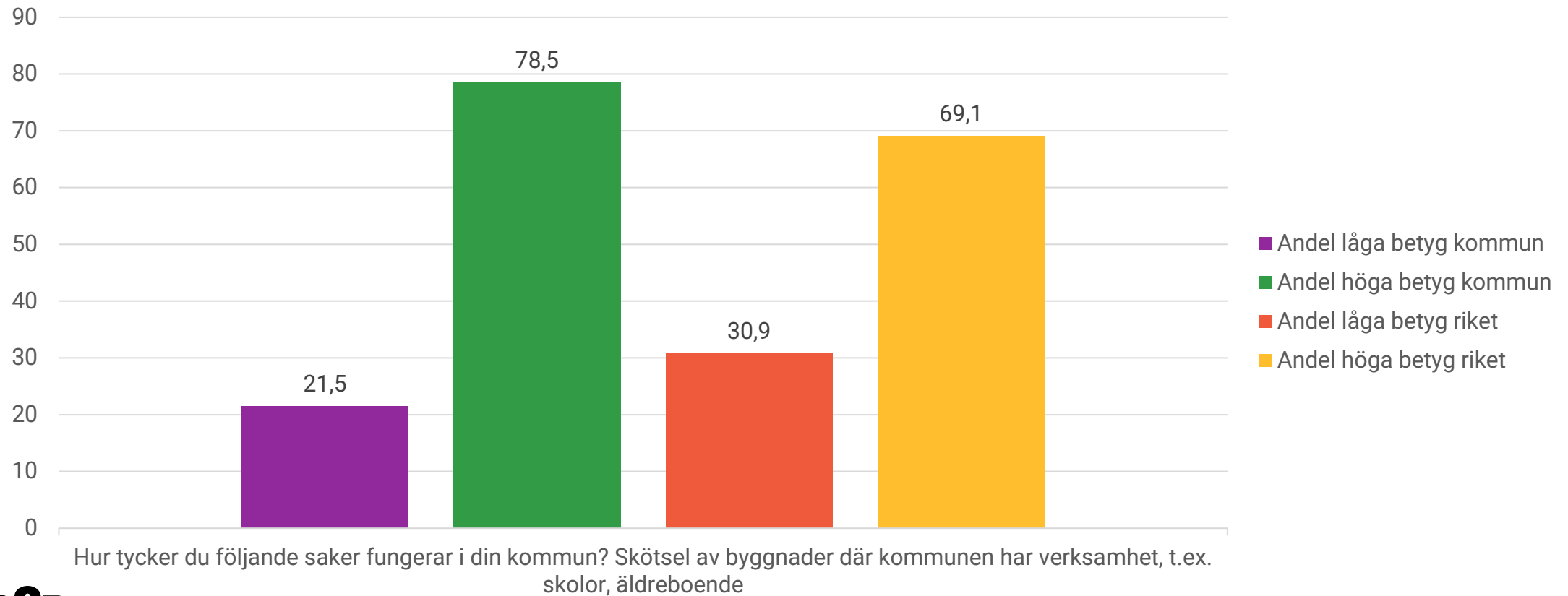
Hur tycker du följande saker fungerar i din kommun?

Åtgärder mot skadegörelse eller annan förstörelse som uppkommer, t.ex. klotter, övergivna fordon



Hur tycker du följande saker fungerar i din kommun?

Skötsel av byggnader där kommunen har verksamhet, t.ex. skolor, äldreboende

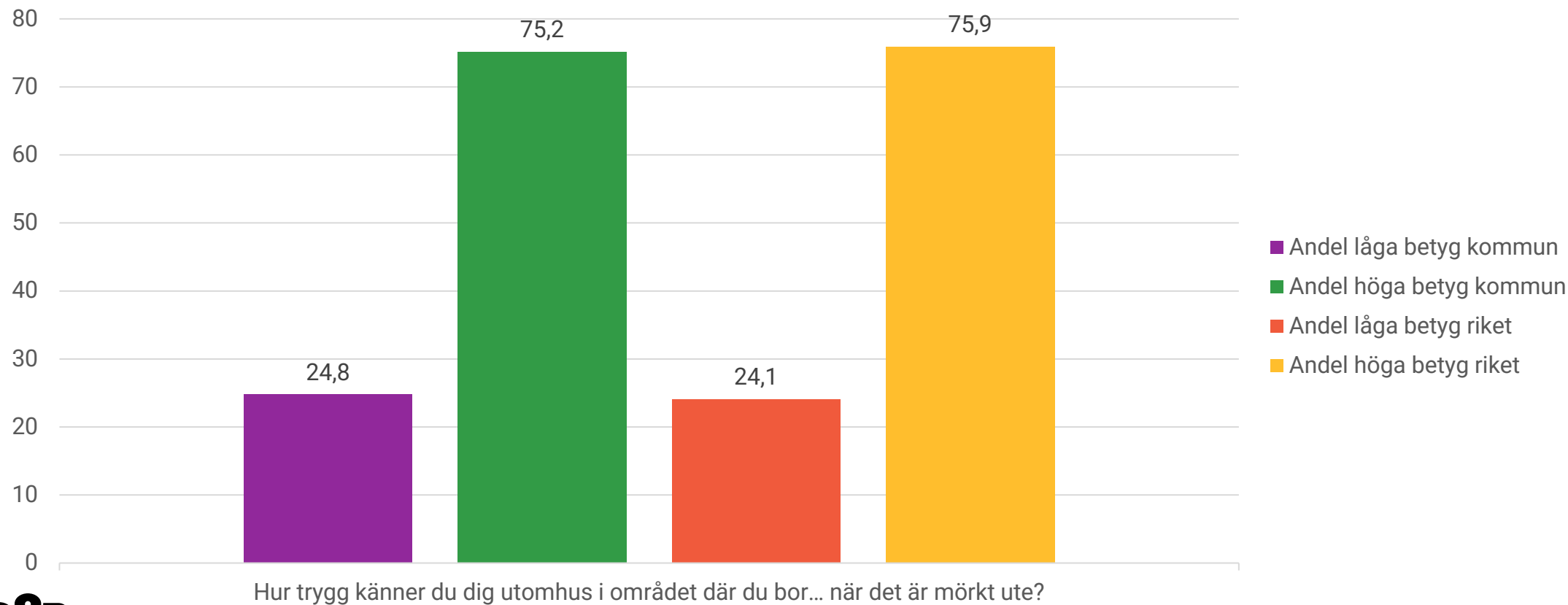


Trygghet i samhället

Sammanfattning

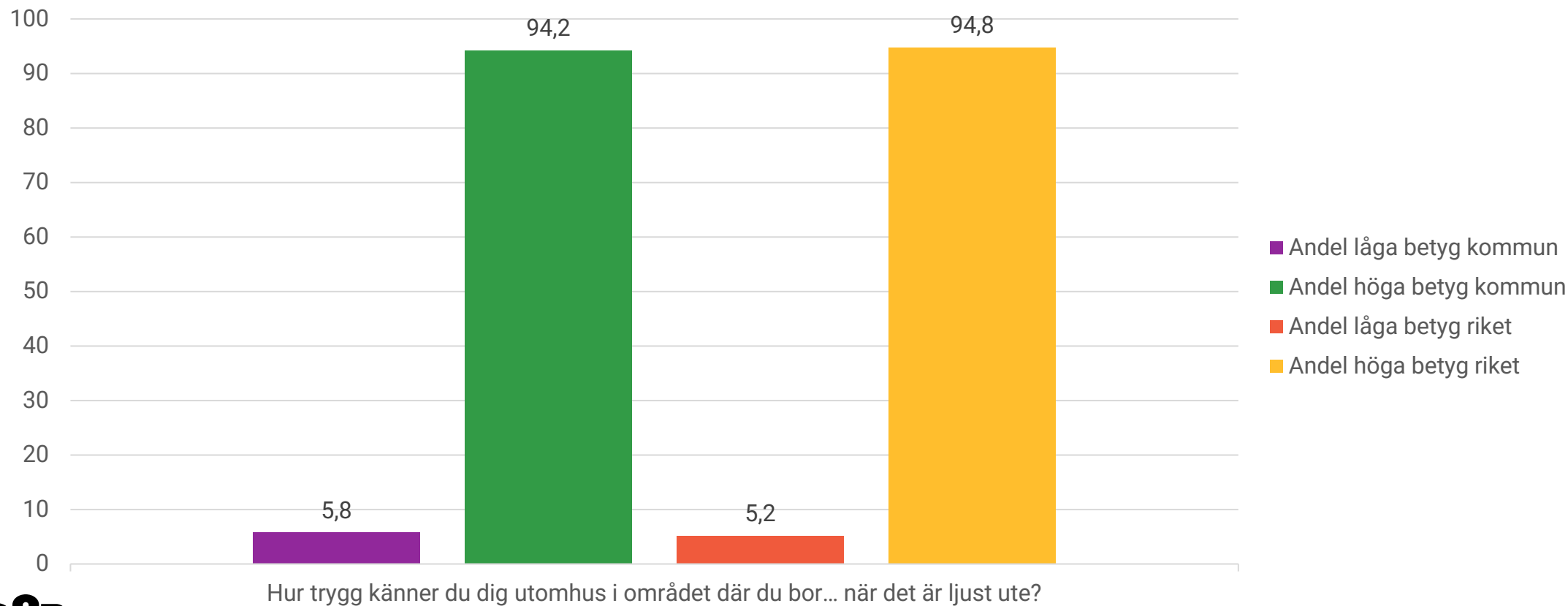
| Fråga | Fråga i text | Andel låga betyg kommun | Andel höga betyg kommun | Andel låga betyg riket | Andel höga betyg riket | Kommunens andel låga betyg är säkerställt skild från riket | Kommunens andel höga betyg är säkerställt skild från riket |
|--|---|-------------------------|-------------------------|------------------------|------------------------|--|--|
| Trygghet i samhället | | | | | | | |
| Hur trygg känner du dig utomhus i området där du bor ... | | | | | | | |
| Fråga 019_01 | ... när det är mörkt ute? | 24,8 | 75,2 | 24,1 | 75,9 | Nej | Nej |
| Fråga 019_02 | ... när det är ljust ute? | 5,8 | 94,2 | 5,2 | 94,8 | Nej | Nej |
| Trygghet i samhället | | | | | | | |
| Fråga 020_01 | Hur orolig är du för att ...* ... drabbas av inbrott i ditt hem? | 42,7 | 57,3 | 22,8 | 77,2 | Ja | Ja |
| Fråga 020_02 | ... utsättas för sexuella trakasserier eller liknande? | 13,7 | 86,3 | 13,2 | 86,8 | Nej | Nej |
| Fråga 020_03 | ... bli utsatt för våldsbrott eller hot om våld? | 25,1 | 74,9 | 25,1 | 74,9 | Nej | Nej |
| Fråga 020_04 | ... bli utsatt för hot och trakasserier på nätet? | 17,4 | 82,6 | 12,9 | 87,1 | Nej | Nej |
| Fråga 020_05 | ... bli utsatt för identitetsstöld? | 36,9 | 63,1 | 35,9 | 64,1 | Nej | Nej |
| Fråga 020_06 | ... det kommer ske en allvarlig samhällsstörning i kommunen? (t.ex. skogsbrand, översvämning) | 14,8 | 85,2 | 20,0 | 80,0 | Nej | Nej |
| Fråga 020_07 | ... det kommer ske en terrorhandling i kommunen? | 19,5 | 80,5 | 27,5 | 72,5 | Ja | Ja |

Hur trygg känner du dig utomhus i området där du bor... ... när det är mörkt ute?



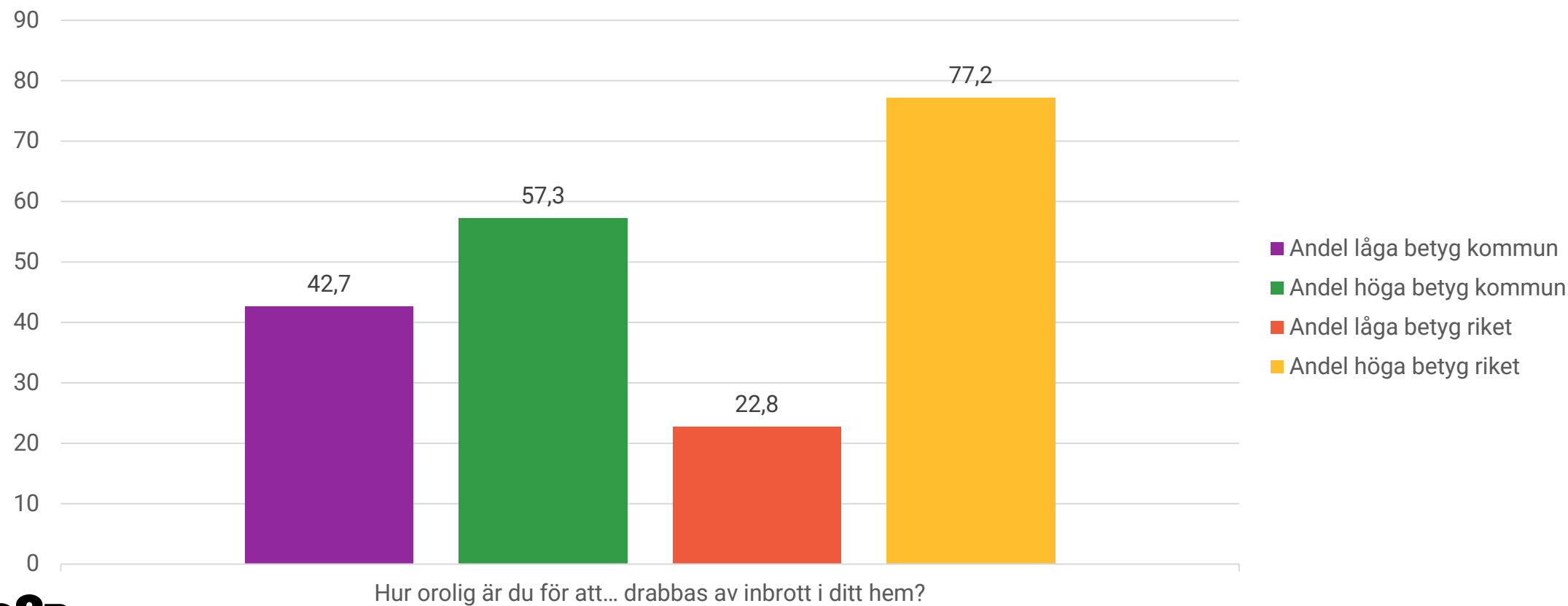
Hur trygg känner du dig utomhus i området där du bor...

... när det är ljusst ute?



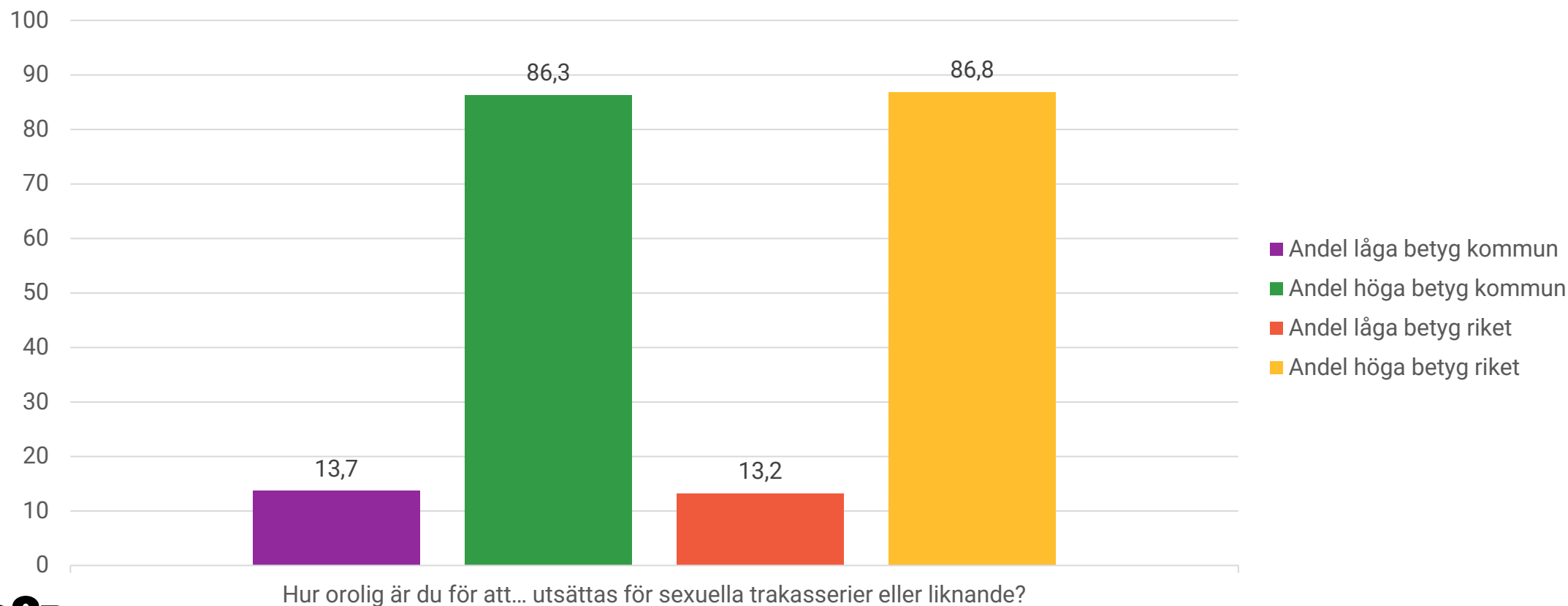
Hur orolig är du för att...

... drabbas av inbrott i ditt hem?



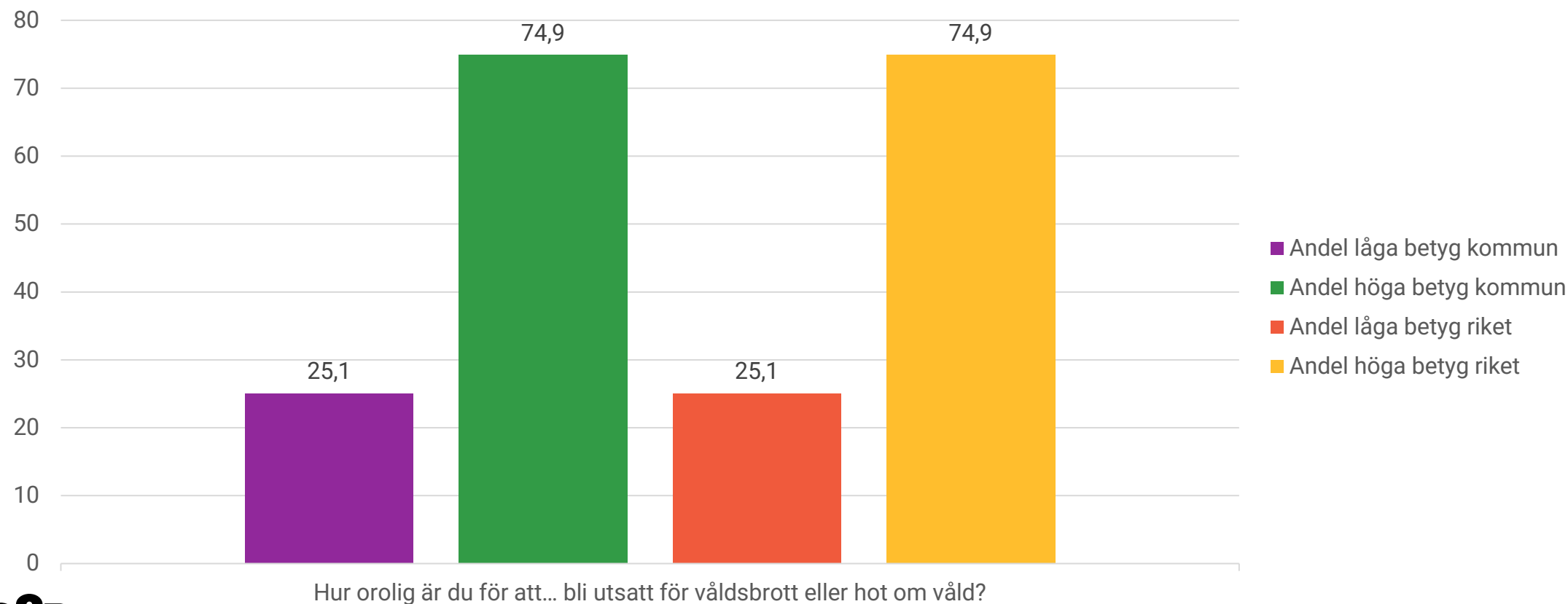
Hur orolig är du för att...

... utsättas för sexuella trakasserier eller liknande?



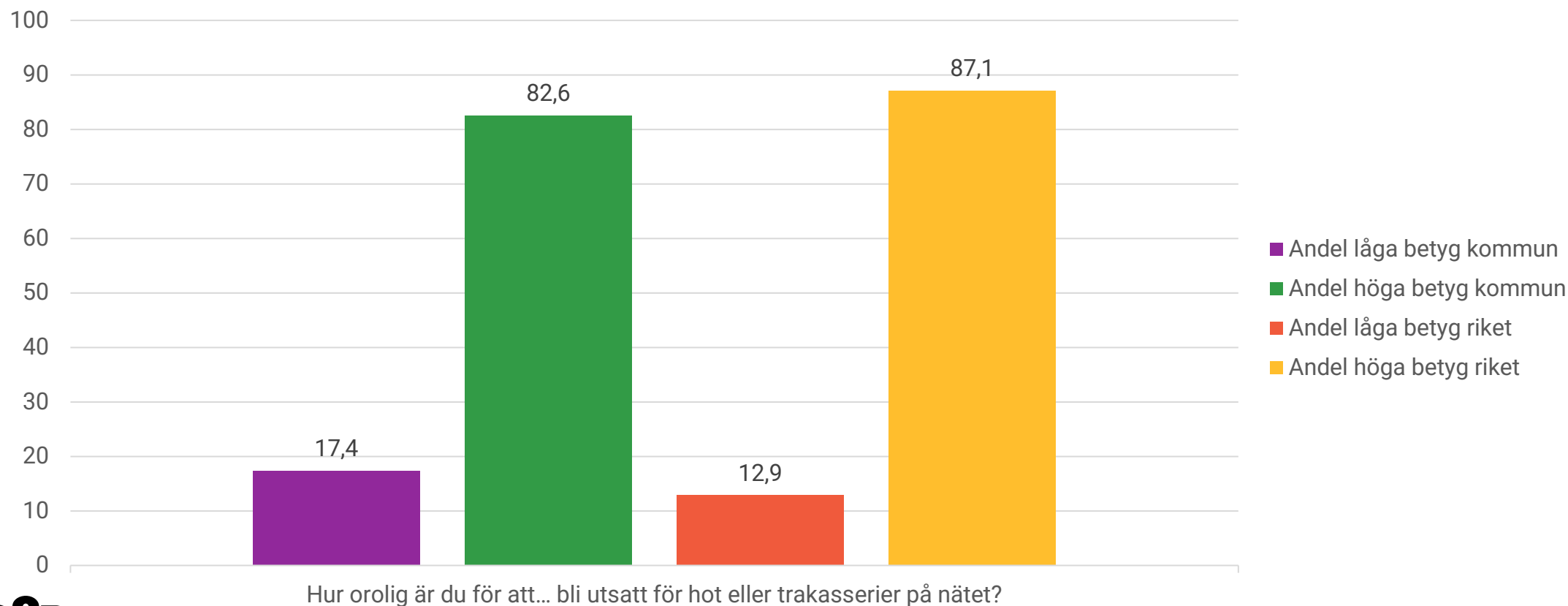
Hur orolig är du för att...

... bli utsatt för våldsbrott eller hot om våld?



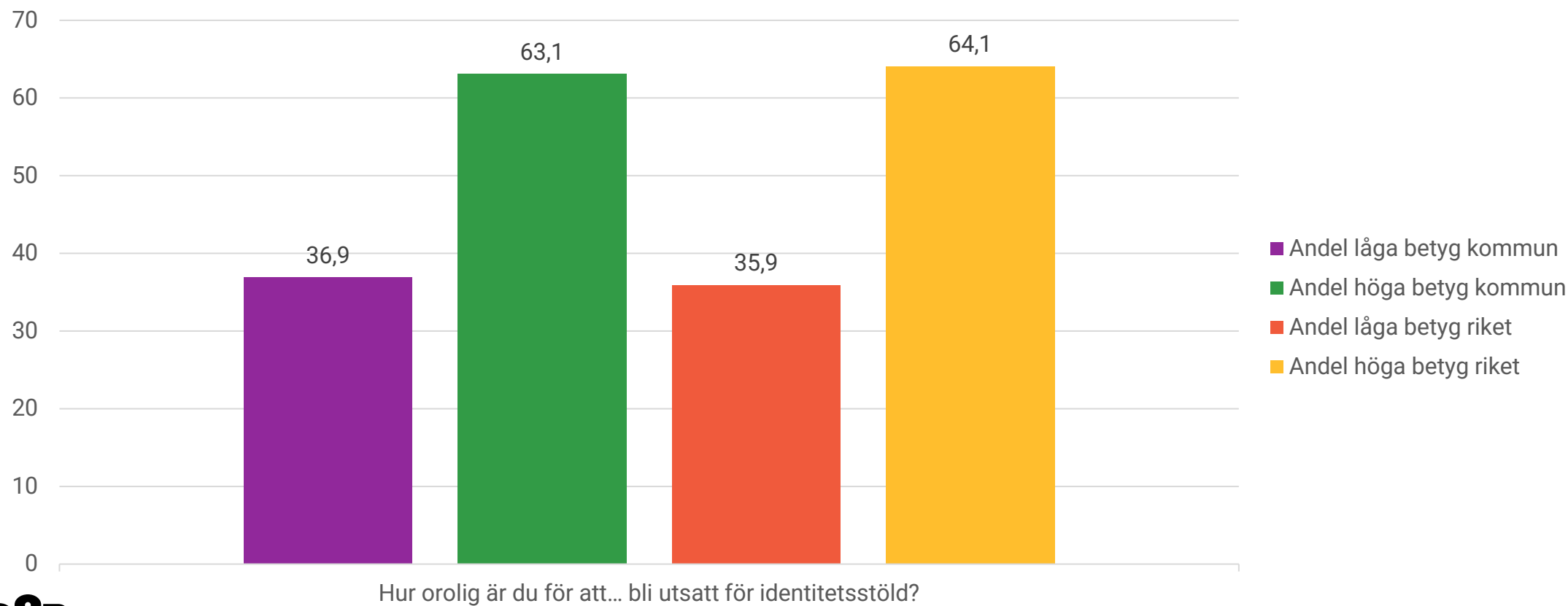
Hur orolig är du för att...

... bli utsatt för hot eller trakasserier på nätet?



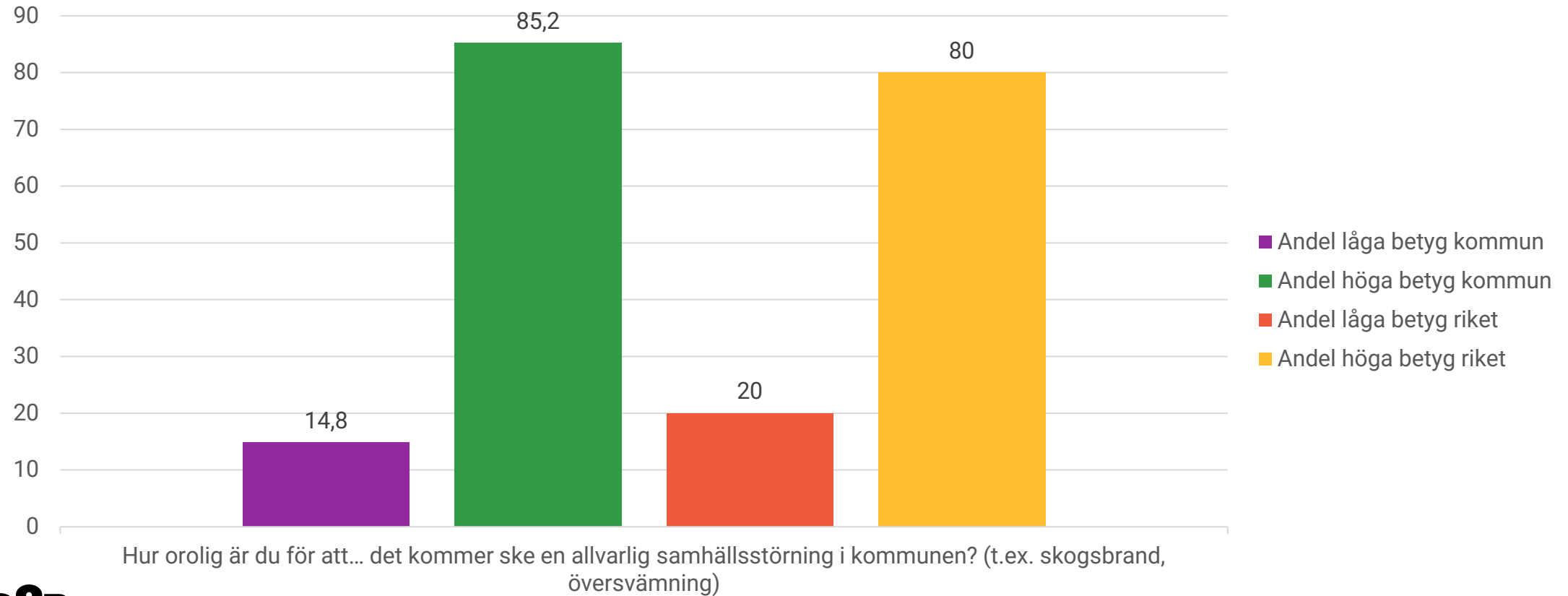
Hur orolig är du för att...

... bli utsatt för identitetsstöld?



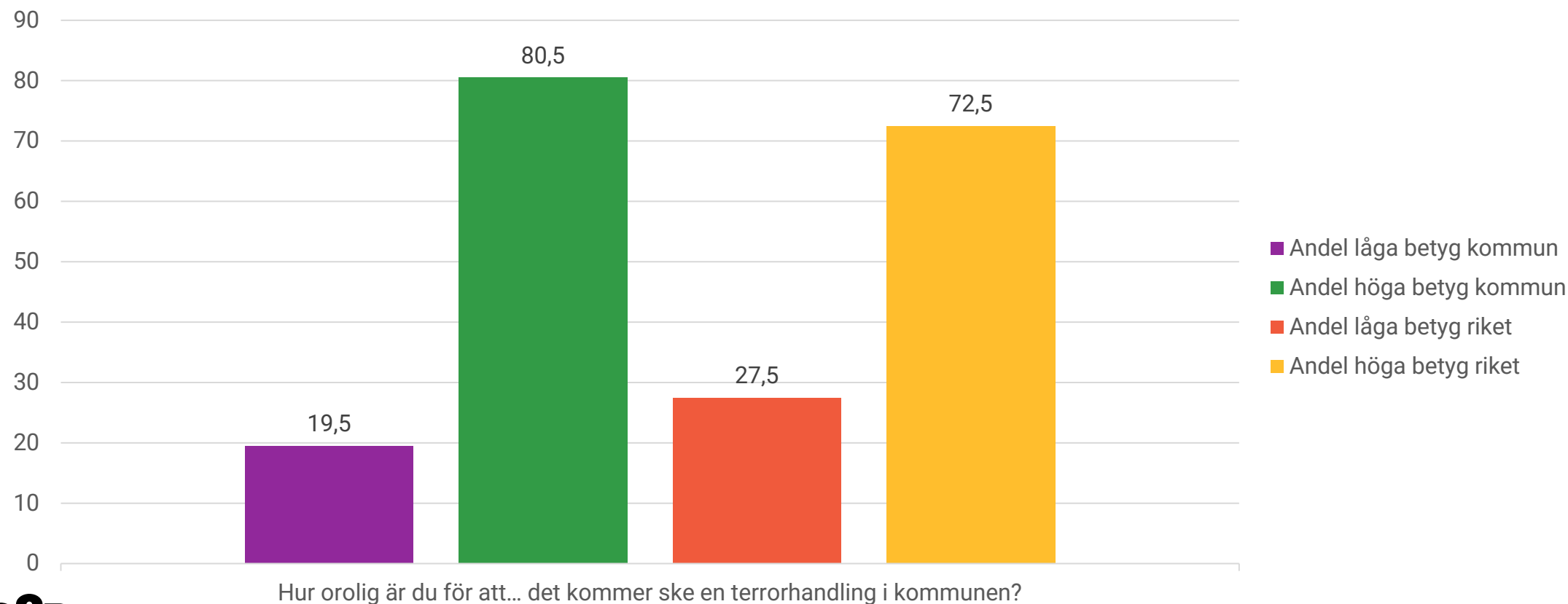
Hur orolig är du för att...

... det kommer ske en allvarlig samhällsstörning i kommunen? (t.ex. skogsbrand, översvämning)



Hur orolig är du för att...

... det kommer ske en terrorhandling i kommunen?



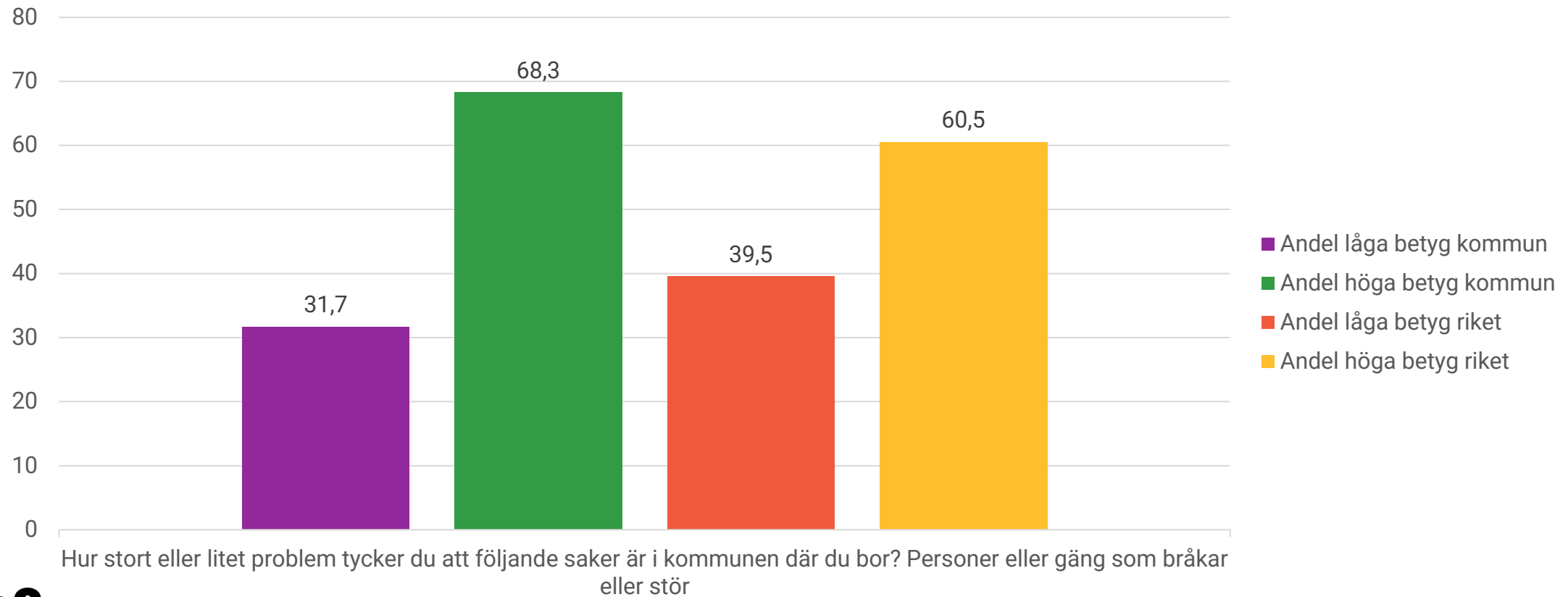
Trygghet i samhället

Sammanfattning

| Fråga | Fråga i text | Andel låga betyg kommun | Andel höga betyg kommun | Andel låga betyg riket | Andel höga betyg riket | Kommunens andel låga betyg är säkerställt skild från riket | Kommunens andel höga betyg är säkerställt skild från riket |
|-----------------------------|--|-------------------------|-------------------------|------------------------|------------------------|--|--|
| Trygghet i samhället | | | | | | | |
| | Hur stort eller litet problem tycker du att följande saker är i kommunen där du bor?* | | | | | | |
| Fråga 021_01 | Personer eller gäng som bråkar eller stör. | 31,7 | 68,3 | 39,5 | 60,5 | Nej | Nej |
| Fråga 021_02 | Personer som är påverkade av alkohol eller narkotika. | 37,4 | 62,6 | 39,8 | 60,2 | Nej | Nej |
| Fråga 021_03 | Narkotikahandel. | 59,4 | 40,6 | 56,8 | 43,2 | Nej | Nej |
| Fråga 021_04 | Våldsbrott. | 21,8 | 78,2 | 42,6 | 57,4 | Ja | Ja |
| Fråga 021_05 | Inbrott eller stölder. | 54,8 | 45,2 | 47,4 | 52,6 | Nej | Nej |
| Fråga 021_06 | Störande trafik med motorfordon. | 30,3 | 69,7 | 32,5 | 67,5 | Nej | Nej |
| Fråga 021_07 | Hot och trakasserier på nätet. | 18,6 | 81,4 | 21,9 | 78,1 | Nej | Nej |
| Fråga 021_08 | Bristande eller trasig utomhusbelysning. | 23,7 | 76,3 | 21,6 | 78,4 | Nej | Nej |
| Fråga 021_09 | Skadegörelse eller klotter. | 24,3 | 75,7 | 29,4 | 70,6 | Nej | Nej |
| Fråga 021_010 | Nedskräpning. | 44,3 | 55,7 | 41,8 | 58,2 | Nej | Nej |
| Trygghet i samhället | | | | | | | |
| Fråga 022_01 | Hur tycker du räddningstjänsten fungerar i kommunen? | .. | 97,2 | 5,0 | 95,0 | .. | Nej |
| Fråga 022_02 | Hur tycker du kommunen informerar vid samhällsstörningar? (t.ex. strömavbrott, extremt väder, översvämning, problem med dricksvatten och avlopp) | 26,5 | 73,5 | 25,5 | 74,5 | Nej | Nej |
| Fråga 023 | Vad tycker du om polisens närvaro i kommunen? | 56,0 | 44,0 | 40,6 | 59,4 | Ja | Ja |

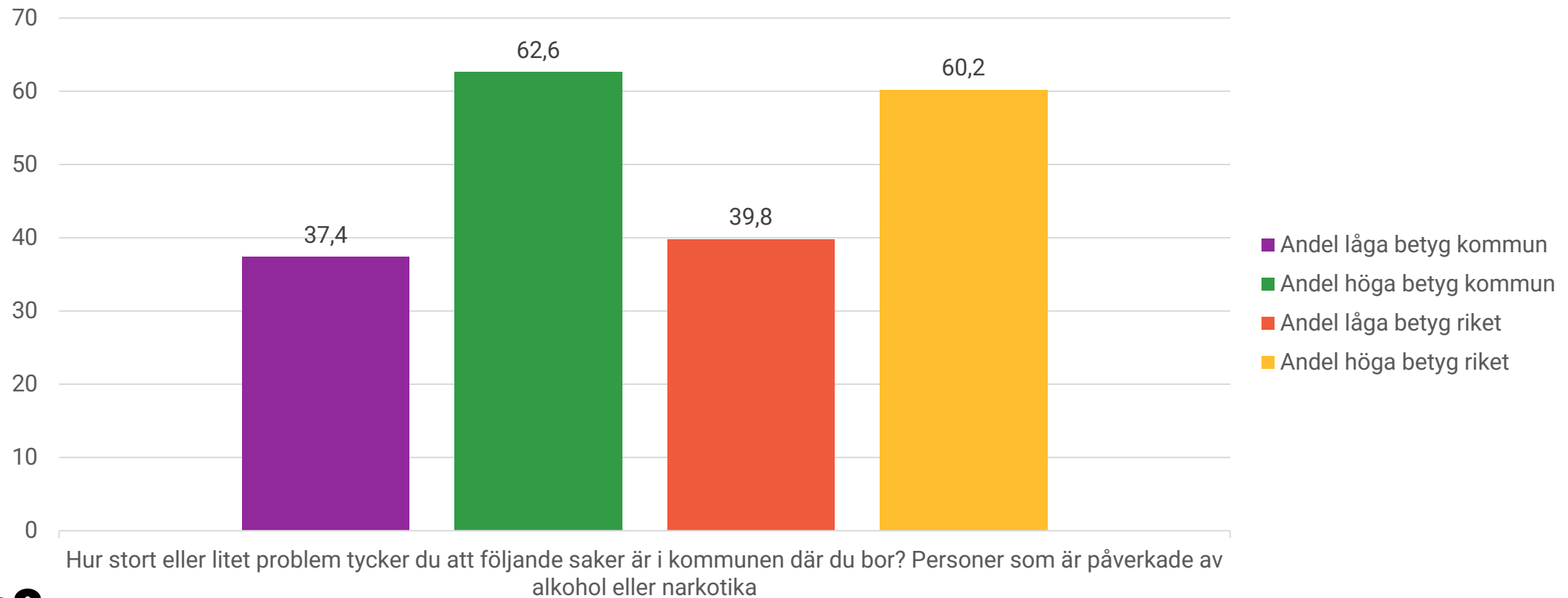
Hur stort eller litet problem tycker du att följande saker är i kommunen där du bor?

Personer eller gäng som bråkar eller stör



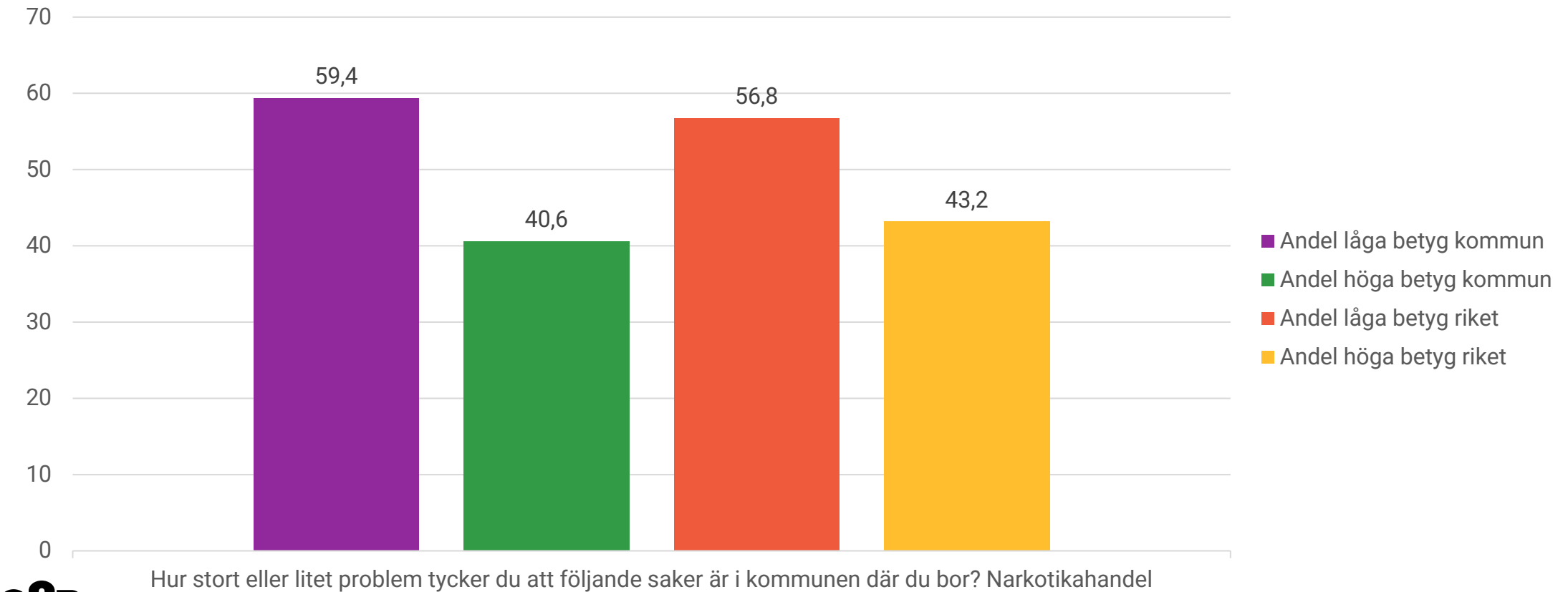
Hur stort eller litet problem tycker du att följande saker är i kommunen där du bor?

Personer som är påverkade av alkohol eller narkotika



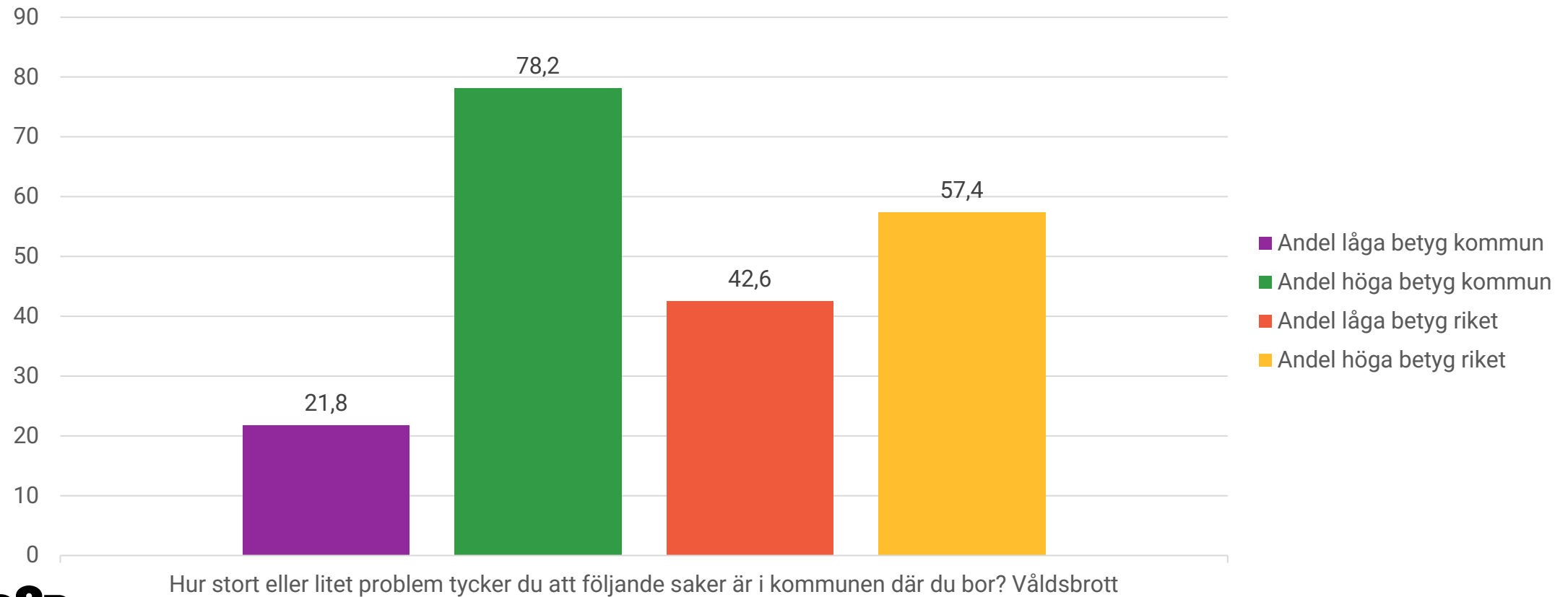
Hur stort eller litet problem tycker du att följande saker är i kommunen där du bor?

Narkotikahandel



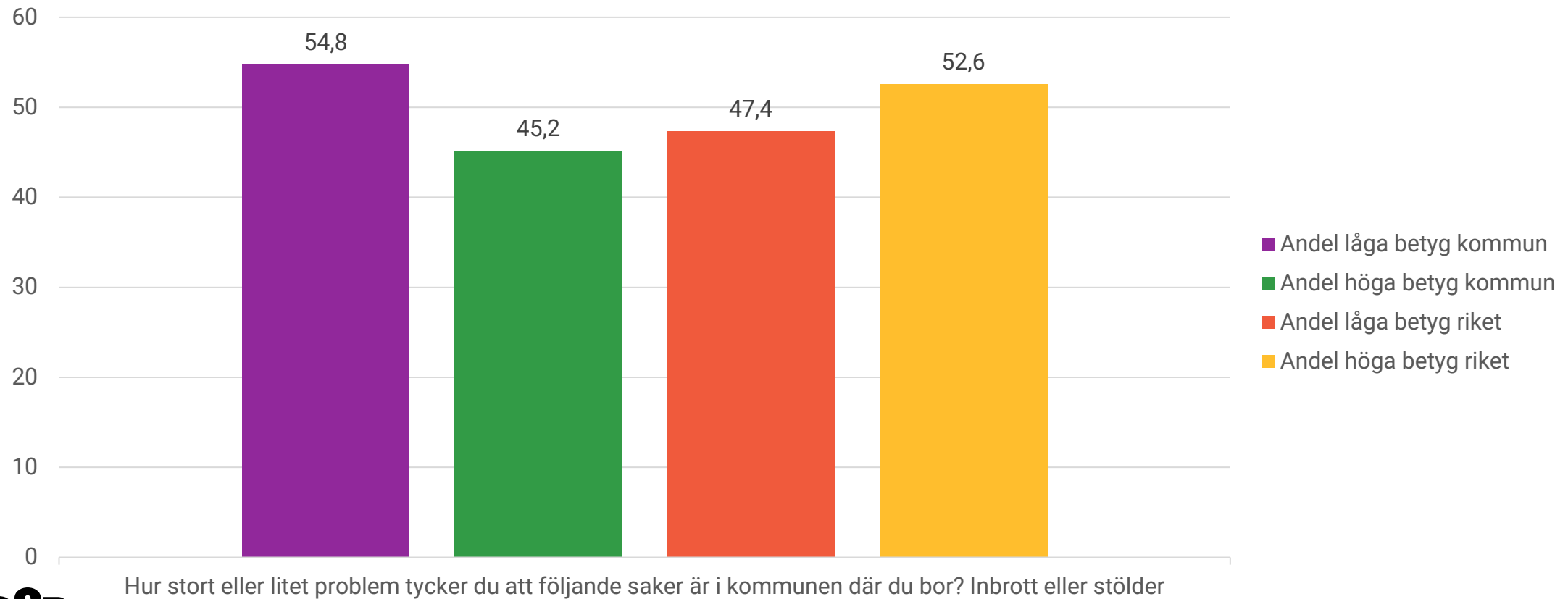
Hur stort eller litet problem tycker du att följande saker är i kommunen där du bor?

Våldsbrott



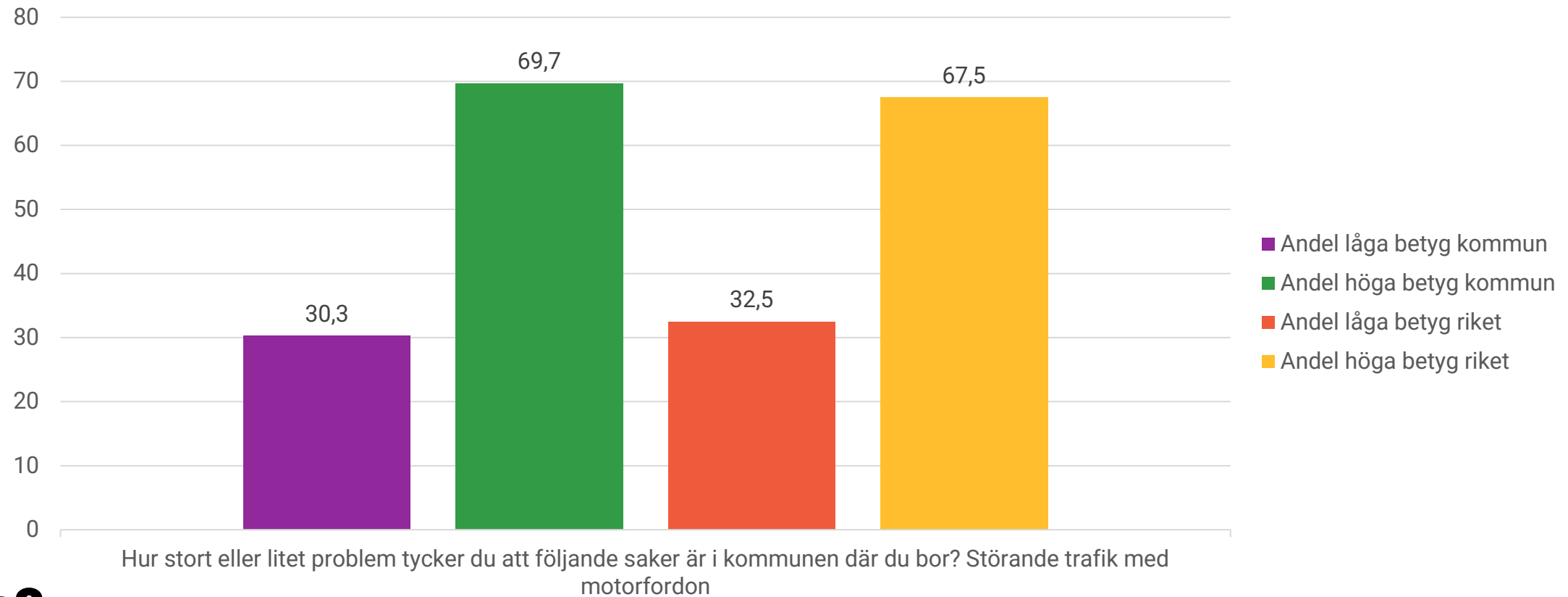
Hur stort eller litet problem tycker du att följande saker är i kommunen där du bor?

Inbrott eller stölder



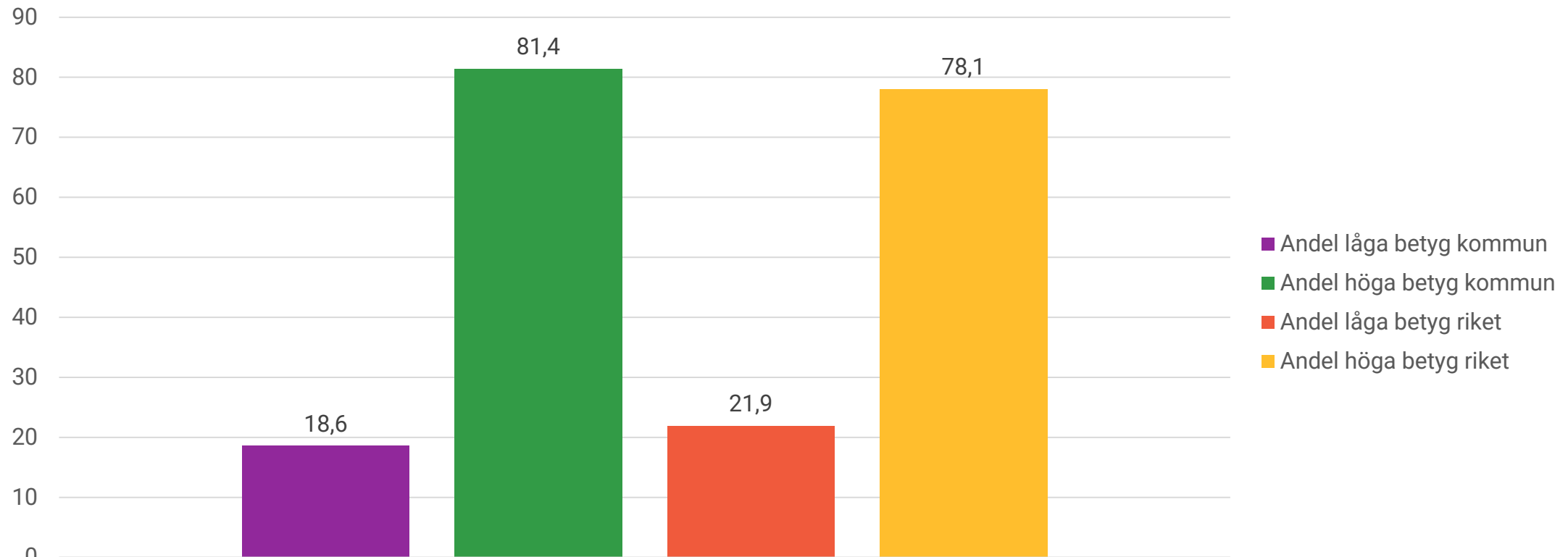
Hur stort eller litet problem tycker du att följande saker är i kommunen där du bor?

Störande trafik med motorfordon



Hur stort eller litet problem tycker du att följande saker är i kommunen där du bor?

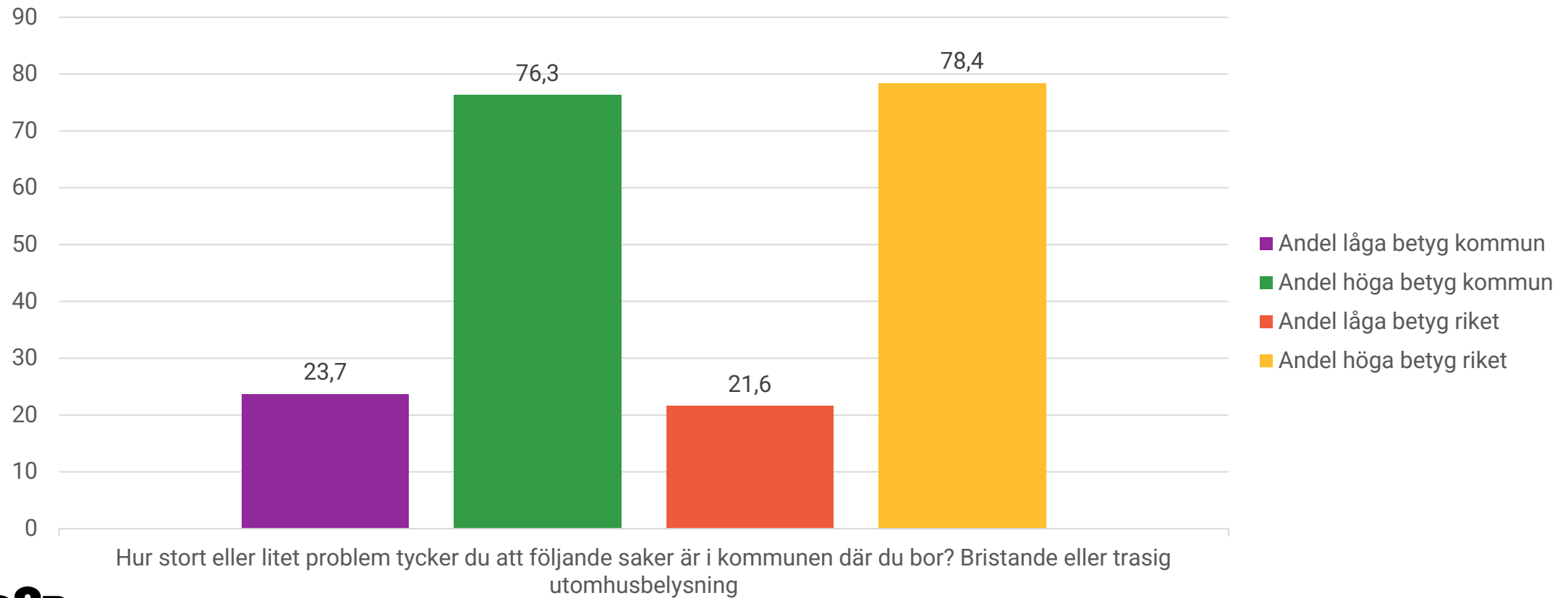
Hot och trakasserier på nätet



Hur stort eller litet problem tycker du att följande saker är i kommunen där du bor? Hot och trakasserier på nätet

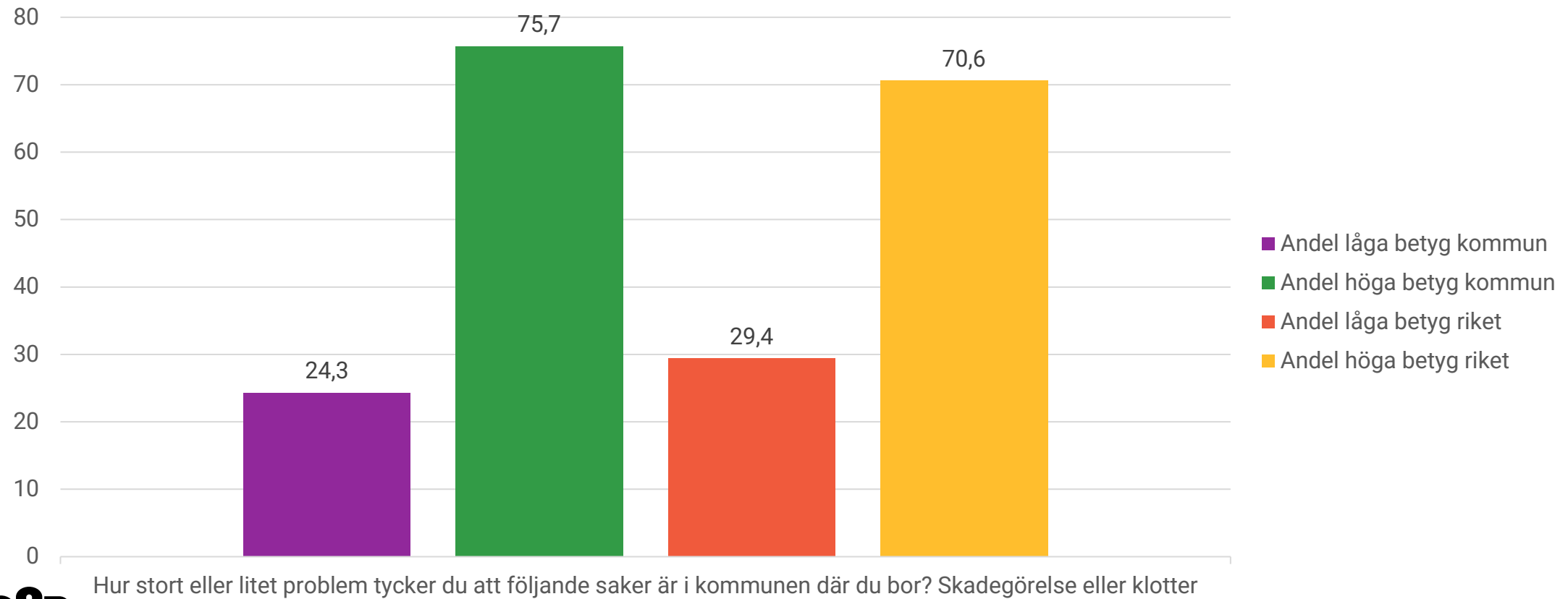
Hur stort eller litet problem tycker du att följande saker är i kommunen där du bor?

Bristande eller trasig utomhusbelysning



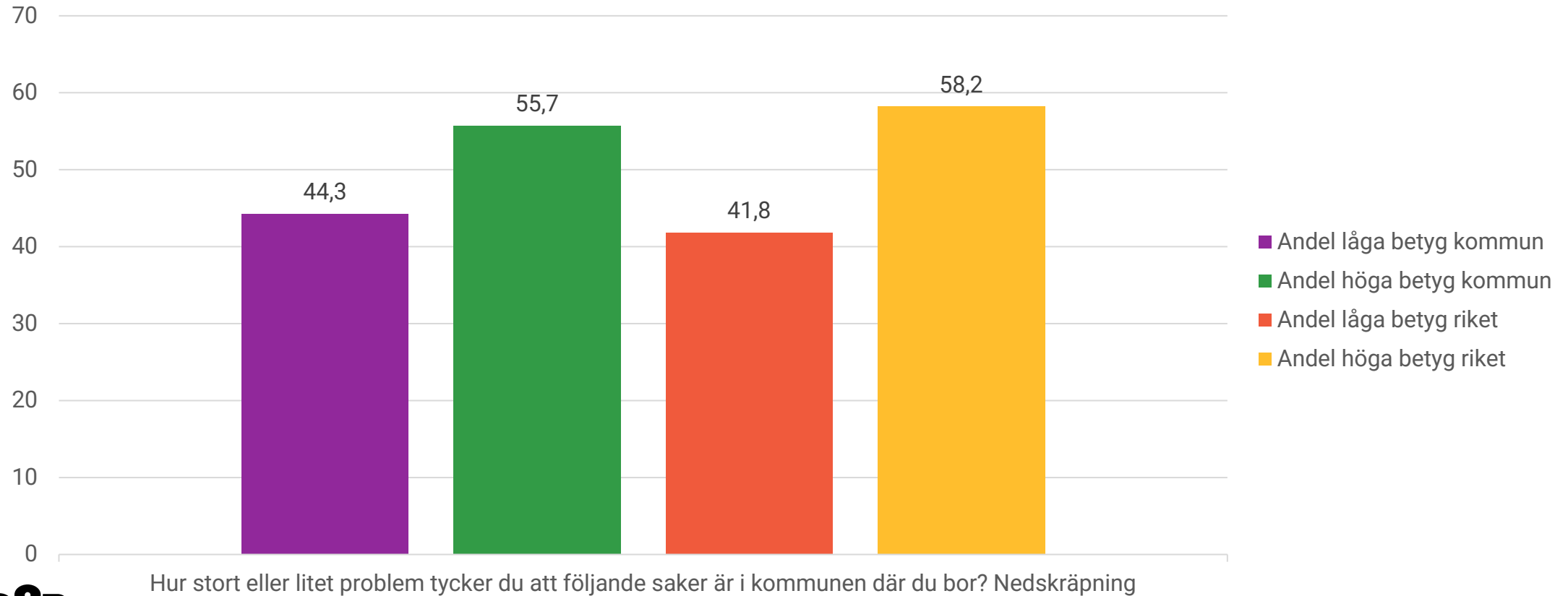
Hur stort eller litet problem tycker du att följande saker är i kommunen där du bor?

Skadegörelse eller klotter

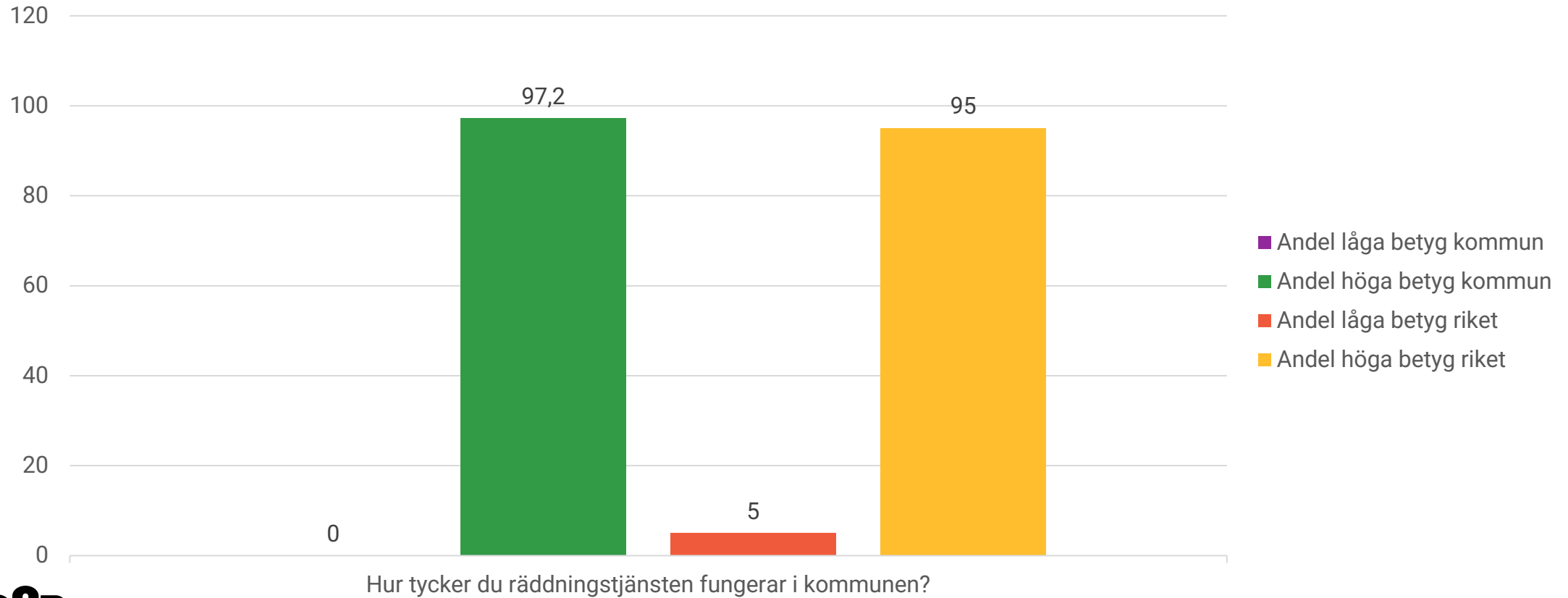


Hur stort eller litet problem tycker du att följande saker är i kommunen där du bor?

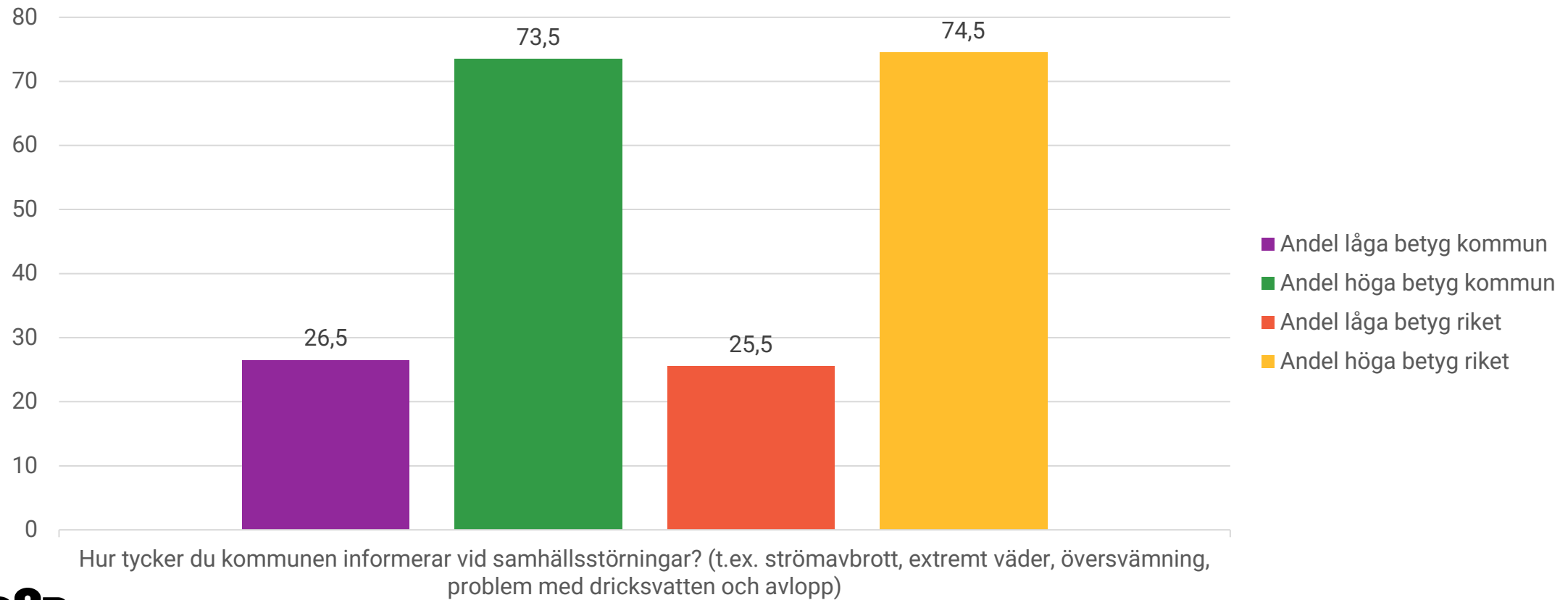
Nedskräpning



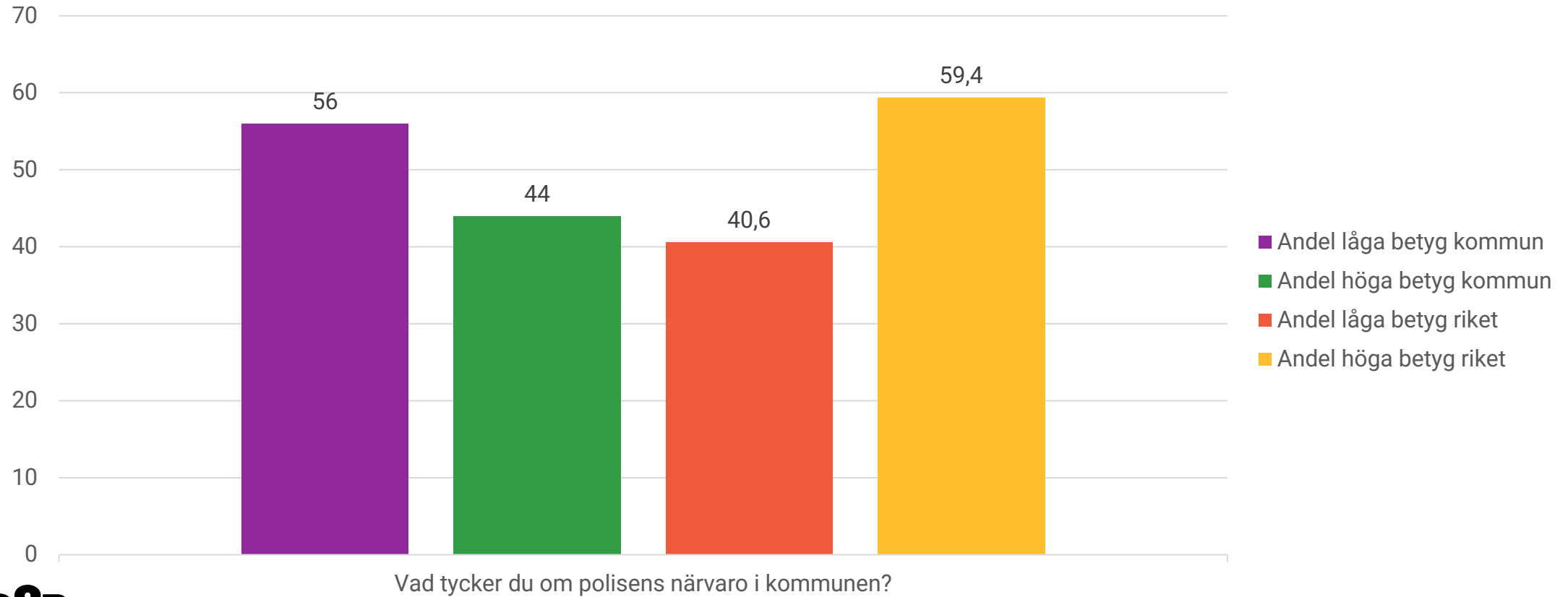
Hur tycker du räddningstjänsten fungerar i kommunen?



Hur tycker du kommunen informerar vid samhällsstörningar? (t.ex. strömavbrott, extremt väder, översvämning, problem med dricksvatten och avlopp)



Vad tycker du om polisens närvaro i kommunen?



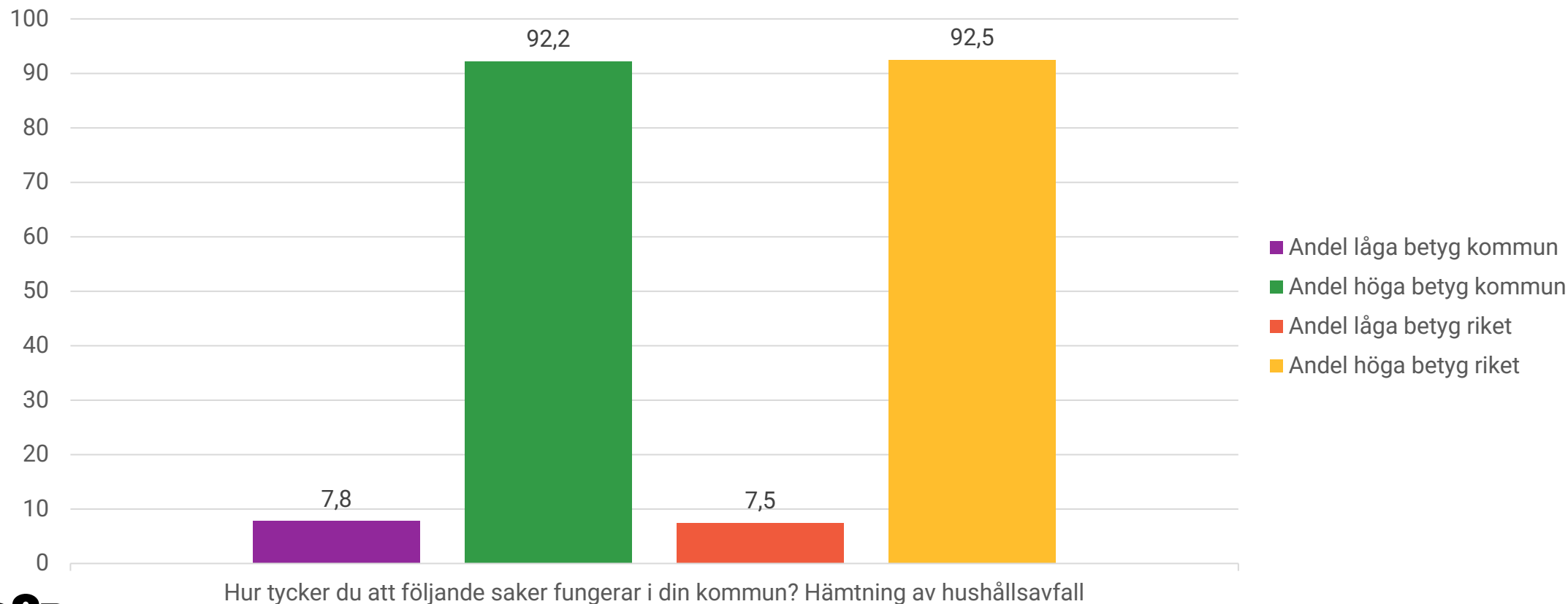
Klimat- och miljöarbete

Sammanfattning

| Fråga | Fråga i text | Andel låga betyg kommun | Andel höga betyg kommun | Andel låga betyg riket | Andel höga betyg riket | Kommunens andel låga betyg är säkerställt skild från riket | Kommunens andel höga betyg är säkerställt skild från riket |
|--------------------------------|--|-------------------------|-------------------------|------------------------|------------------------|--|--|
| Klimat- och miljöarbete | | | | | | | |
| | Hur tycker du följande saker fungerar i din kommun? | | | | | | |
| Fråga 024_01 | Hämtningen av hushållsavfall. | 7,8 | 92,2 | 7,5 | 92,5 | Nej | Nej |
| Fråga 024_02 | Utbudet av platser för förpackningsåtervinning i närheten till där du bor. | 16,4 | 83,6 | 17,1 | 82,9 | Nej | Nej |
| Fråga 024_03 | Utbudet av återvinningscentraler i din kommun, där du kan lämna in farligt avfall, grovsopor och elektronik. | 28,2 | 71,8 | 20,4 | 79,6 | Ja | Ja |
| Fråga 024_04 | Möjligheten att kunna återvinna avfall utan att behöva transportera bort det med bil eller annat motordrivet fordon. | 59,0 | 41,0 | 59,1 | 40,9 | Nej | Nej |
| Fråga 024_05 | Kommunens arbete för att minska sin egen miljö- och klimatpåverkan i sina verksamheter. | 31,2 | 68,8 | 31,3 | 68,7 | Nej | Nej |
| Fråga 024_06 | Kommunens information om vad du kan göra för att minska din miljö- och klimatpåverkan. | 37,7 | 62,3 | 41,3 | 58,7 | Nej | Nej |
| Fråga 024_07 | Kommunens arbete för att säkerställa tillgången till dricksvatten. | 9,4 | 90,6 | 10,8 | 89,2 | Nej | Nej |

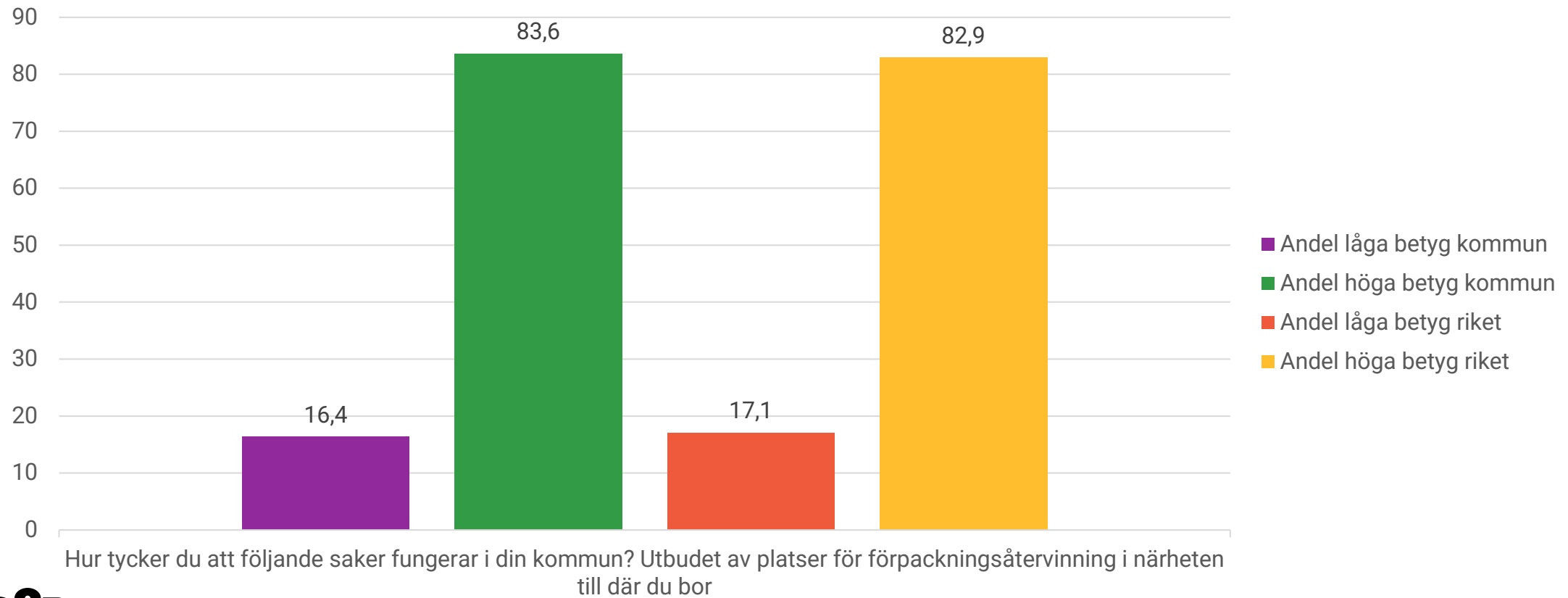
Hur tycker du följande saker fungerar i din kommun?

Hämtning av hushållsavfall



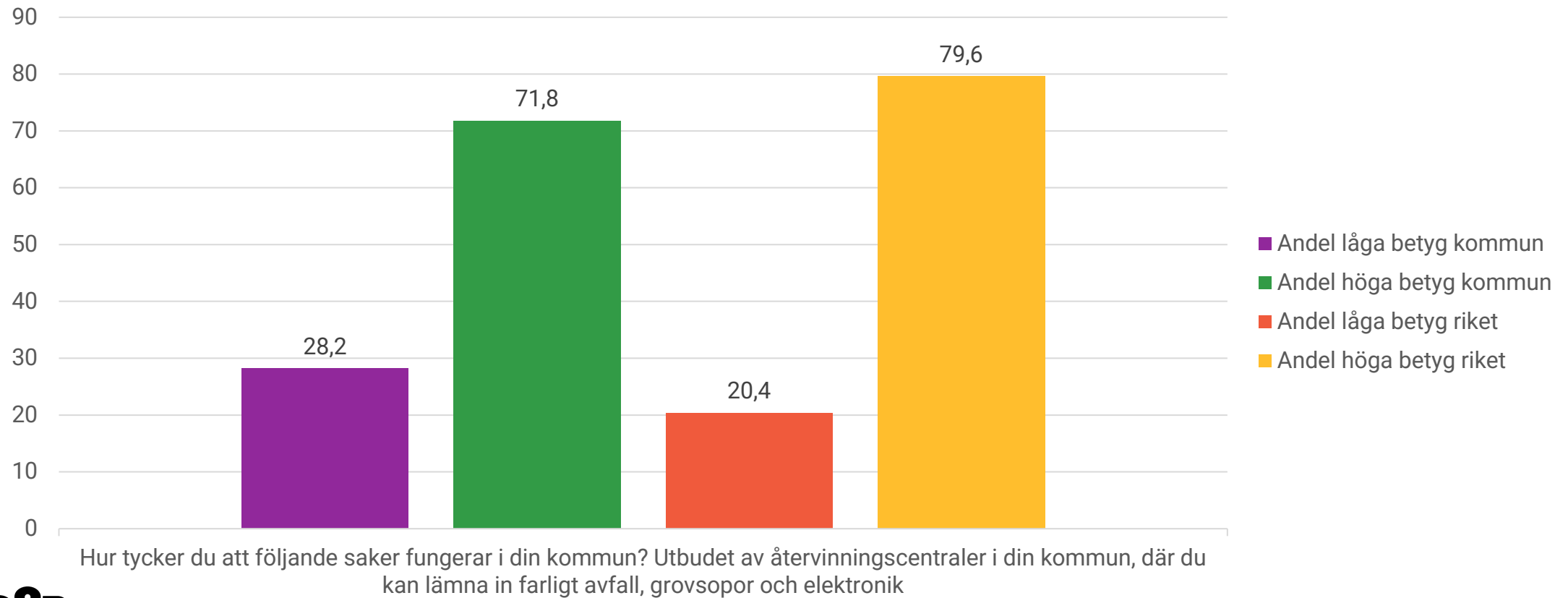
Hur tycker du följande saker fungerar i din kommun?

Utbudet av platser för förpackningsåtervinning i närheten till där du bor



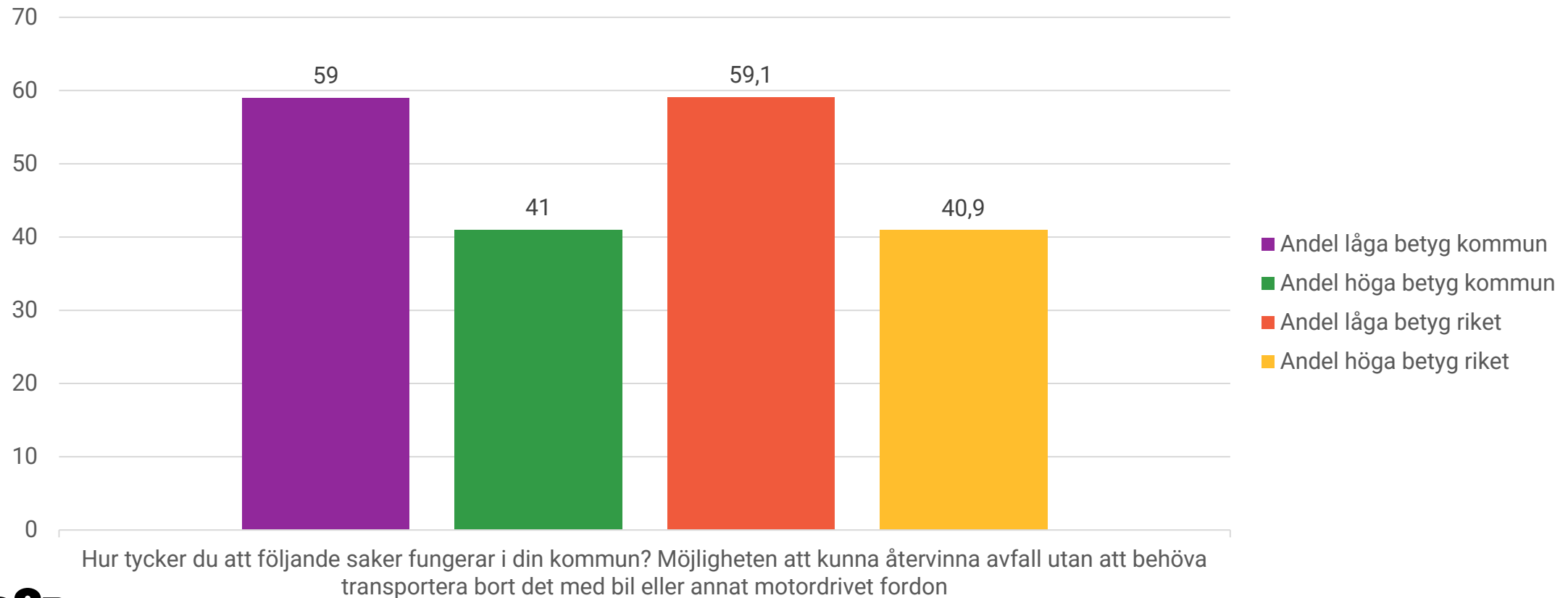
Hur tycker du följande saker fungerar i din kommun?

Utbudet av återvinningscentraler i din kommun, där du kan lämna in farligt avfall, grovsopor och elektronik



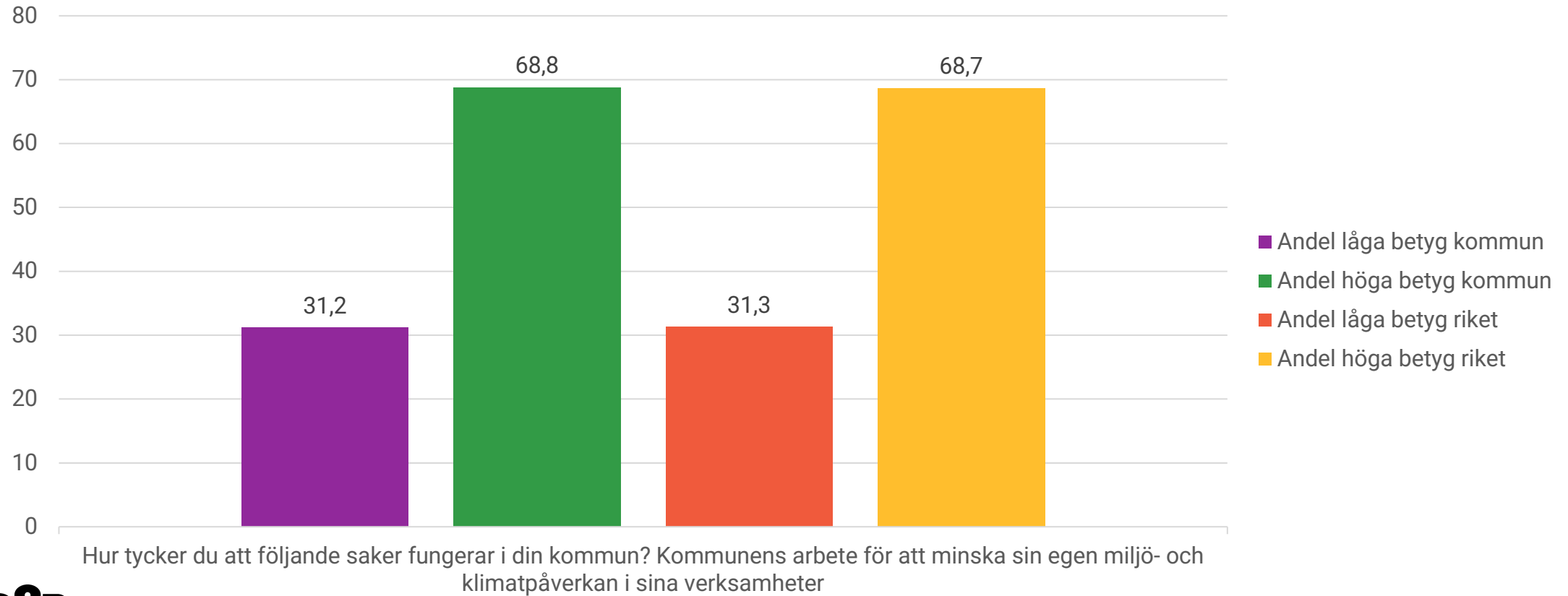
Hur tycker du följande saker fungerar i din kommun?

Möjligheten att kunna återvinna avfall utan att behöva transportera bort det med bil eller annat motordrivet fordon



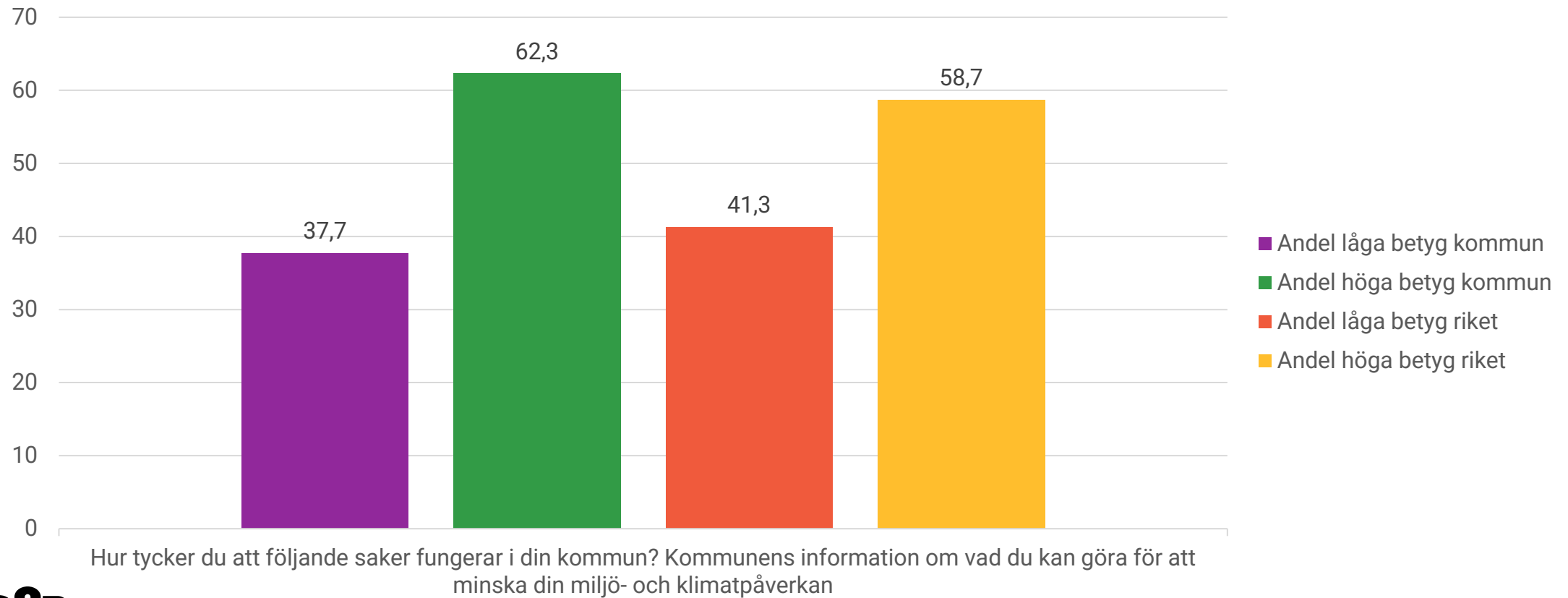
Hur tycker du följande saker fungerar i din kommun?

Kommunens arbete för att minska sin egen miljö- och klimatpåverkan i sina verksamheter



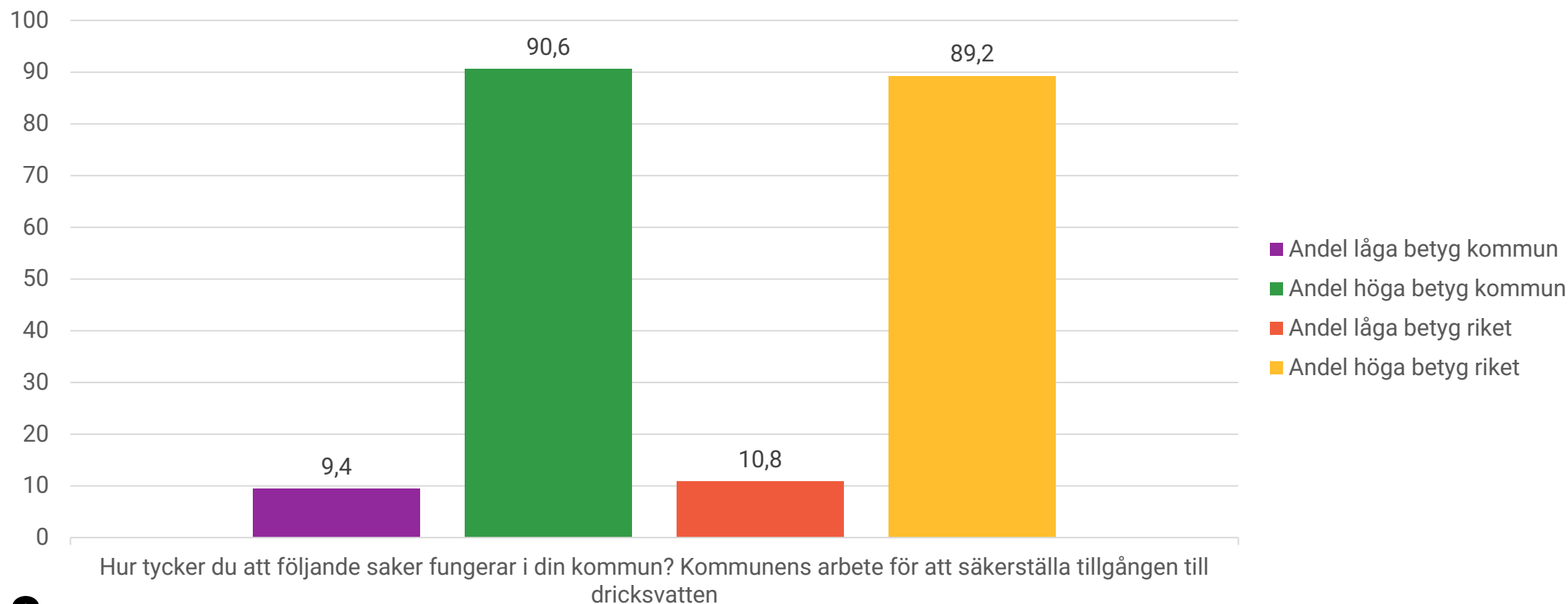
Hur tycker du följande saker fungerar i din kommun?

Kommunens information om vad du kan göra för att minska din miljö- och klimatpåverkan



Hur tycker du följande saker fungerar i din kommun?

Kommunens arbete för att säkerställa tillgången till dricksvatten

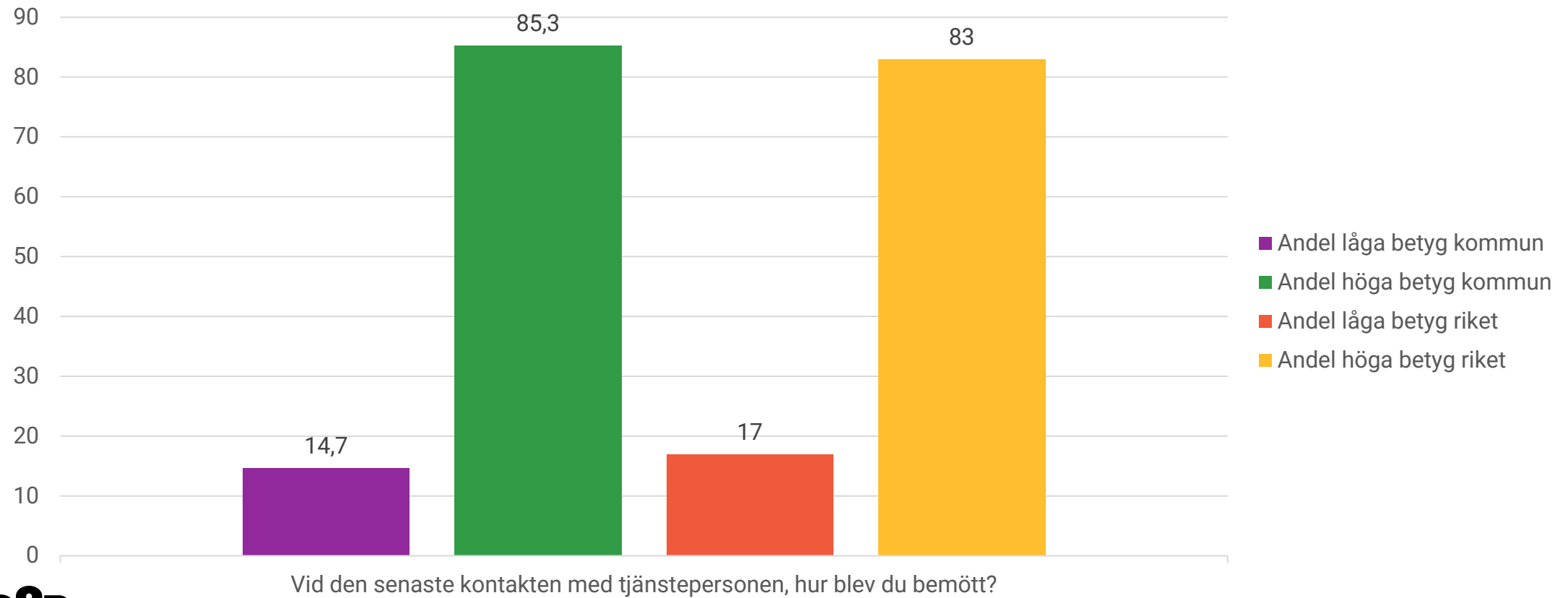


Bemötande, information och inflytande

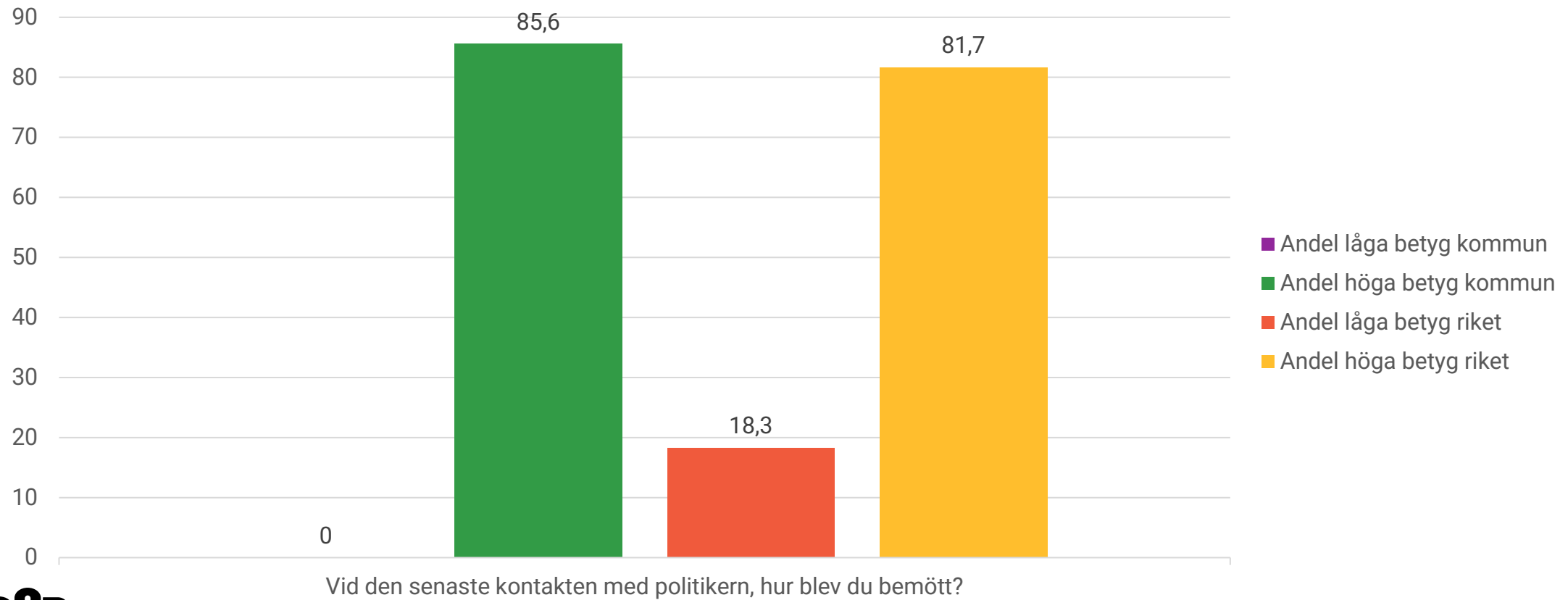
Sammanfattning

| Fråga | Fråga i text | Andel låga betyg kommun | Andel höga betyg kommun | Andel låga betyg riket | Andel höga betyg riket | Kommunens andel låga betyg är säkerställt skild från riket | Kommunens andel höga betyg är säkerställt skild från riket |
|--|---|-------------------------|-------------------------|------------------------|------------------------|--|--|
| Bemötande, information och inflytande | | | | | | | |
| Fråga 026 | Vid den senaste kontakten med tjänstepersonen, hur blev du bemött? | 14,7 | 85,3 | 17,0 | 83,0 | Nej | Nej |
| Fråga 027 | Vid den senaste kontakten med politikern, hur blev du bemött? | .. | 85,6 | 18,3 | 81,7 | .. | Nej |
| Fråga 029 | Hur tycker du att det fungerar att få svar på dina frågor om kommunen och dess verksamheter? | 26,9 | 73,1 | 31,5 | 68,5 | Nej | Nej |
| Bemötande, information och inflytande | | | | | | | |
| | Vad tycker du om ... | | | | | | |
| Fråga 031_01 | ... möjligheterna som kommunens invånare har att påverka inom de kommunala verksamheterna? (t.ex. genom brukarråd, föräldraråd) | 41,5 | 58,5 | 60,1 | 39,9 | Ja | Ja |
| Fråga 031_02 | ... möjligheterna som kommunens invånare har att påverka innehållet i politiska beslut? | 66,0 | 34,0 | 73,7 | 26,3 | Nej | Nej |
| Fråga 031_03 | ... möjligheterna som kommunens invånare har att delta aktivt i arbetet med utveckling av kommunen? (t.ex. medborgardialoger, samråd) | 51,3 | 48,7 | 66,6 | 33,4 | Ja | Ja |
| Fråga 032 | Hur tycker du att kommunen informerar vid större förändringar i kommunen? (t.ex. stadsplanering, byggnationer) | 32,7 | 67,3 | 49,3 | 50,7 | Ja | Ja |

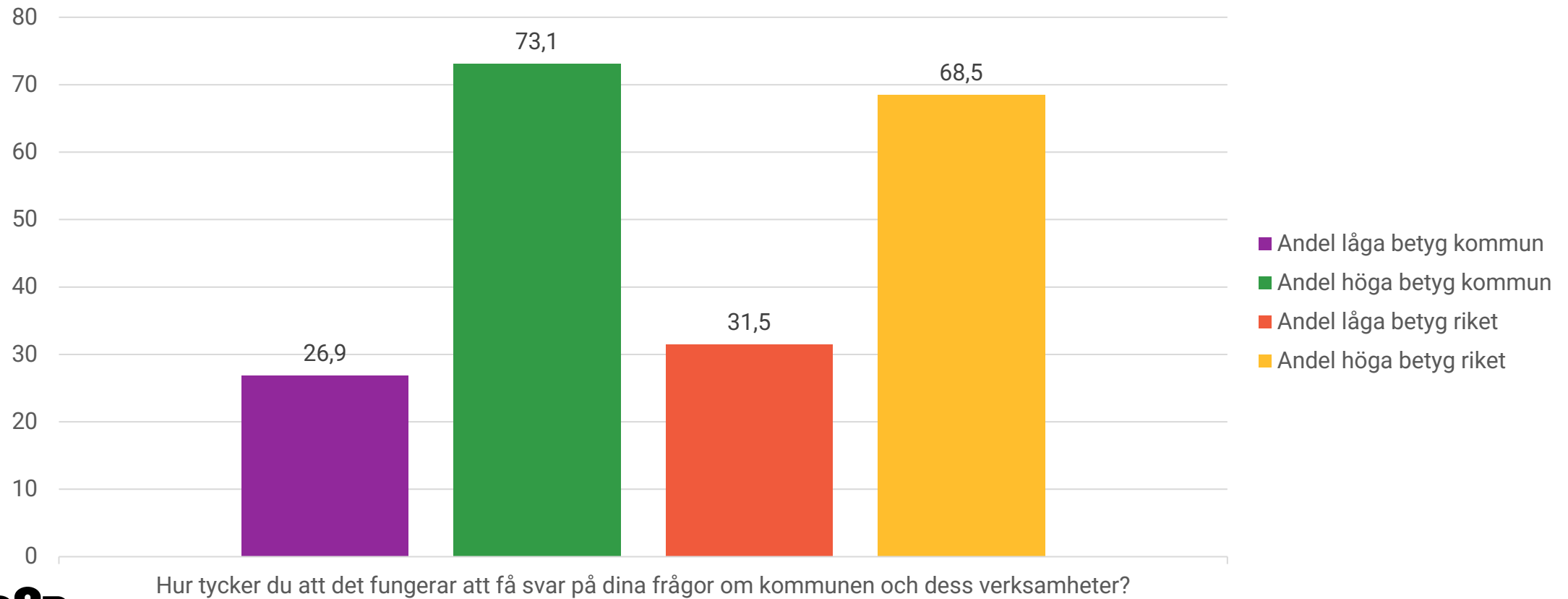
Vid den senaste kontakten med tjänstepersonen, hur blev du bemött?



Vid den senaste kontakten med politikern, hur blev du bemött?

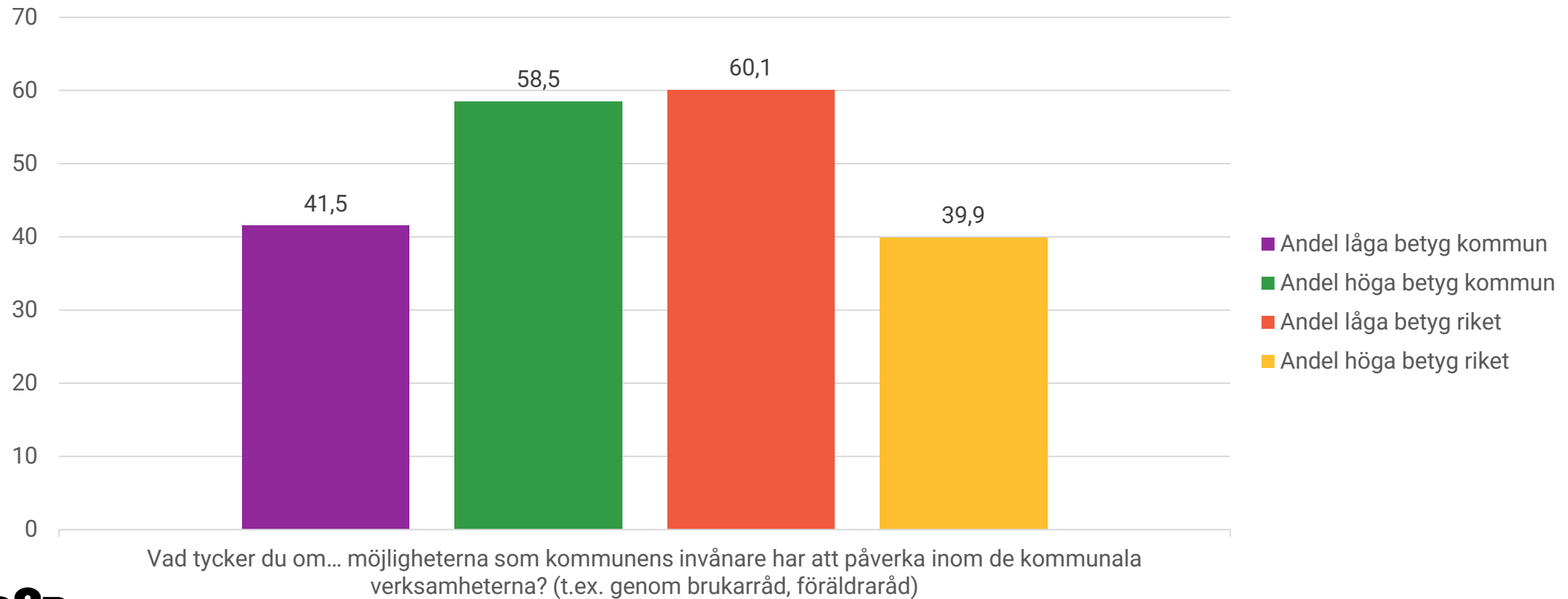


Hur tycker du att det fungerar att få svar på dina frågor om kommunen och dess verksamheter?



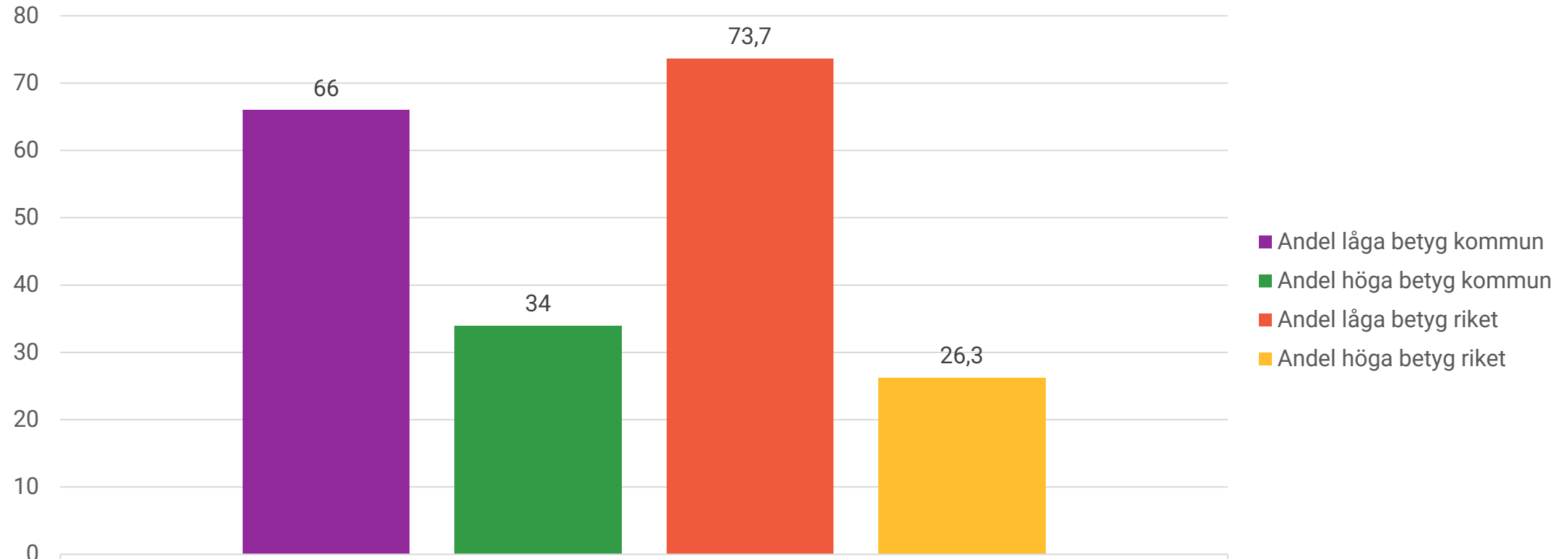
Vad tycker du om...

... möjligheterna som kommunens invånare har att påverka inom de kommunala verksamheterna? (t.ex. genom brukarråd, föräldraråd)



Vad tycker du om...

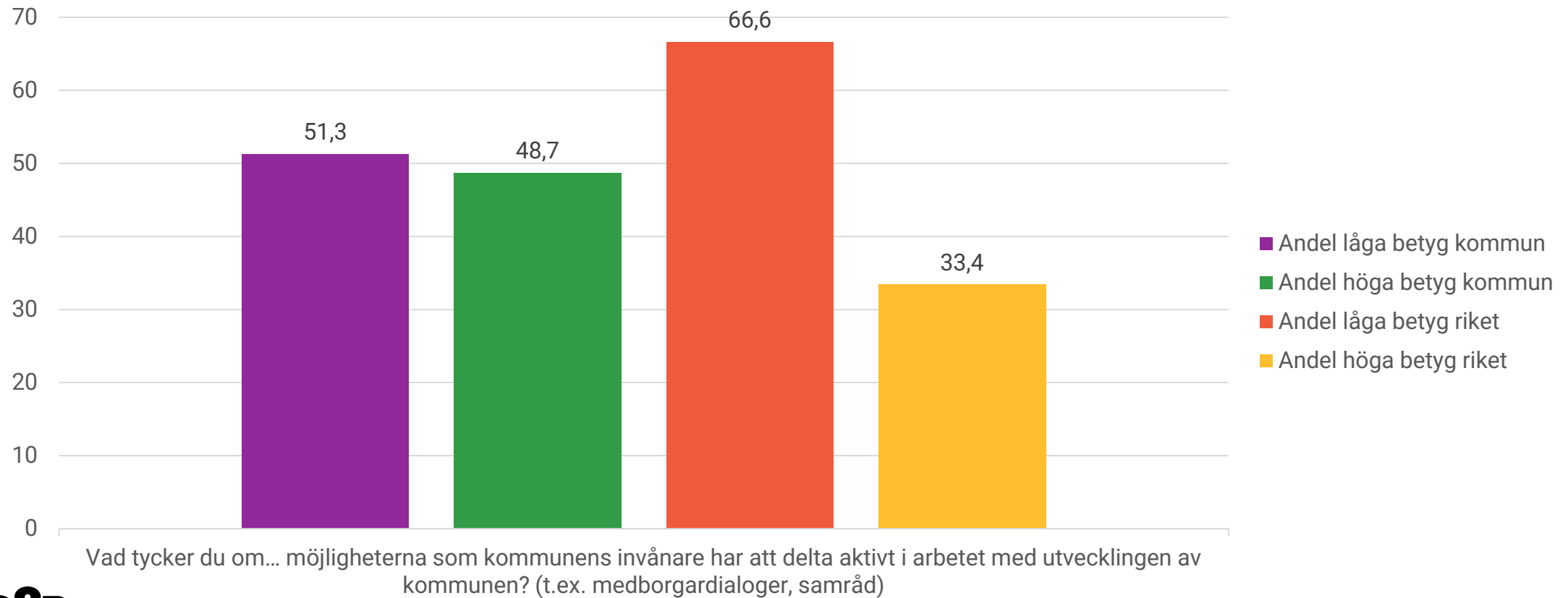
... möjligheterna som kommunens invånare har att påverka innehållet i politiska beslut?



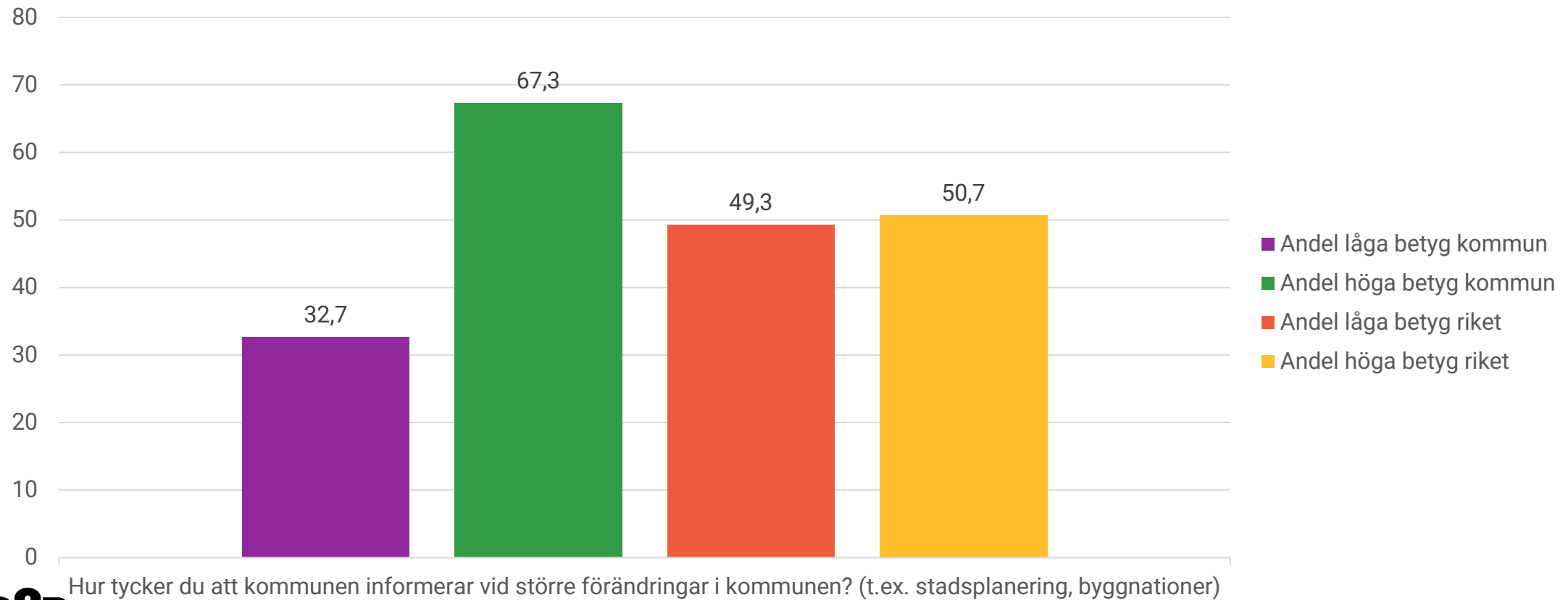
Vad tycker du om... möjligheterna som kommunens invånare har att påverka innehållet i politiska beslut?

Vad tycker du om...

... möjligheterna som kommunens invånare har att delta aktivt i arbetet med utvecklingen av kommunen? (t.ex. medborgardialoger, samråd)



Hur tycker du att kommunen informerar vid större förändringar i kommunen? (t.ex. stadsplanering, byggnationer)

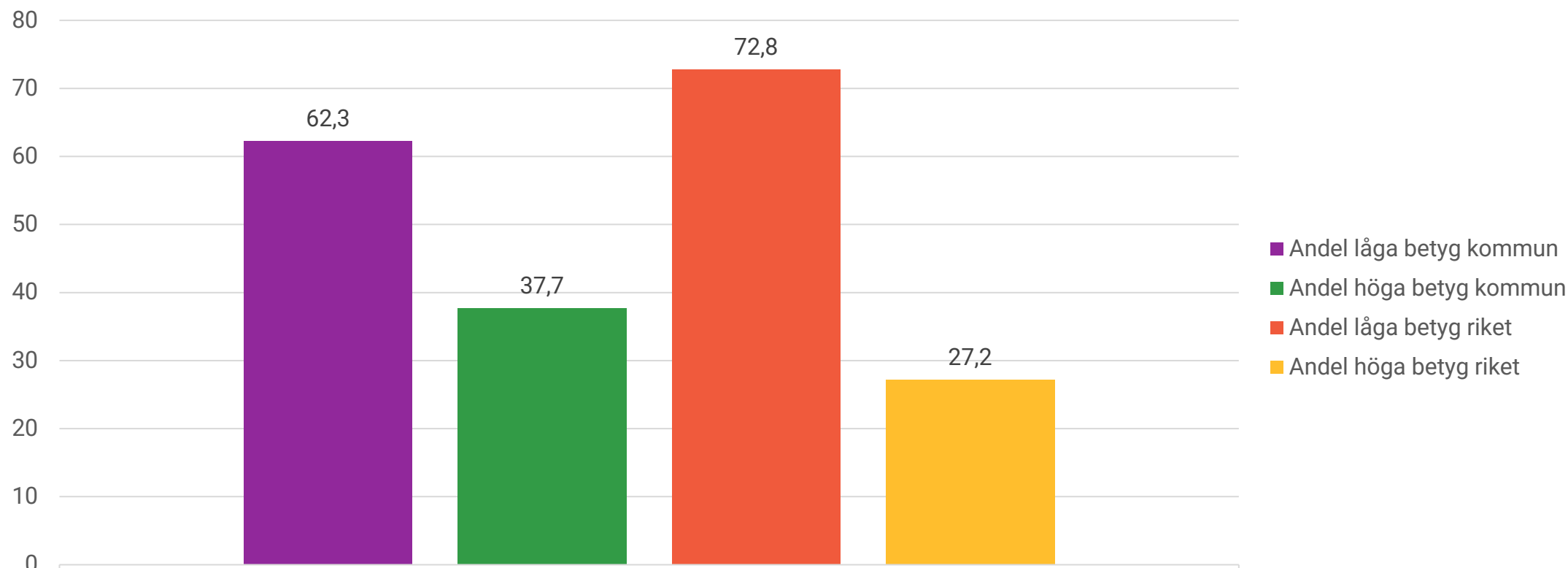


Jämlikhet och integration

Sammanfattning

| Fråga | Fråga i text | Andel låga betyg kommun | Andel höga betyg kommun | Andel låga betyg riket | Andel höga betyg riket | Kommunens andel låga betyg är säkerställt skild från riket | Kommunens andel höga betyg är säkerställt skild från riket |
|----------------------------------|--|-------------------------|-------------------------|------------------------|------------------------|--|--|
| Jämlikhet och integration | | | | | | | |
| Fråga 033_01 | Upplever du att din kommun arbetar aktivt för att förbättra integration och delaktighet av människor i samhället? | 62,3 | 37,7 | 72,8 | 27,2 | Ja | Ja |
| Fråga 033_02 | ... förbättra toleransen för människors olikheter? T.ex. utifrån ålder, kön eller könstillhörighet, sexualitet, religion, etnicitet eller funktionsnedsättning. | 59,9 | 40,1 | 65,5 | 34,5 | Nej | Nej |
| Fråga 033_03 | ... minska diskrimineringen i samhället? | 58,9 | 41,1 | 68,0 | 32,0 | Nej | Nej |
| Fråga 034 | Tycker du att du kan vara den du är och leva ditt liv som du vill i din kommun? T.ex. utifrån ålder, kön eller könstillhörighet, sexualitet, religion, etnicitet eller funktionsnedsättning. | 16,3 | 83,7 | 14,7 | 85,3 | Nej | Nej |

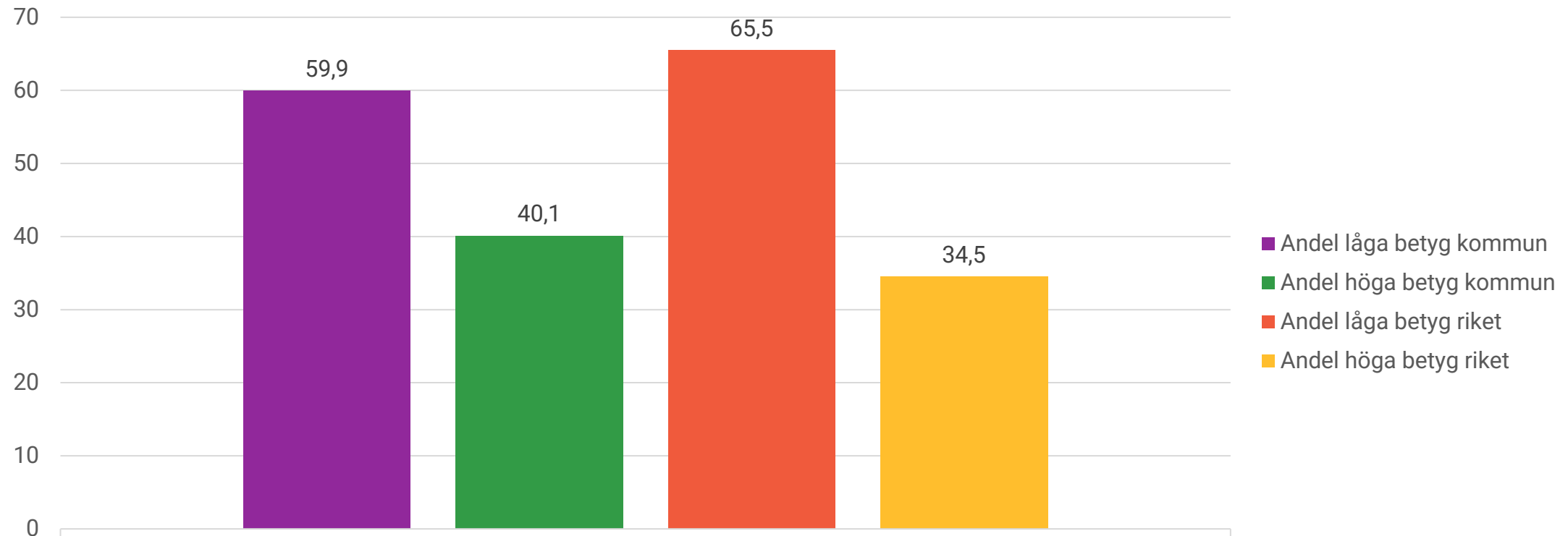
Upplever du att din kommun arbetar aktivt för att... ... förbättra integration och delaktighet av människor i samhället?



Upplever du att din kommun arbetar aktivt för att... förbättra integration och delaktighet av människor i samhället?

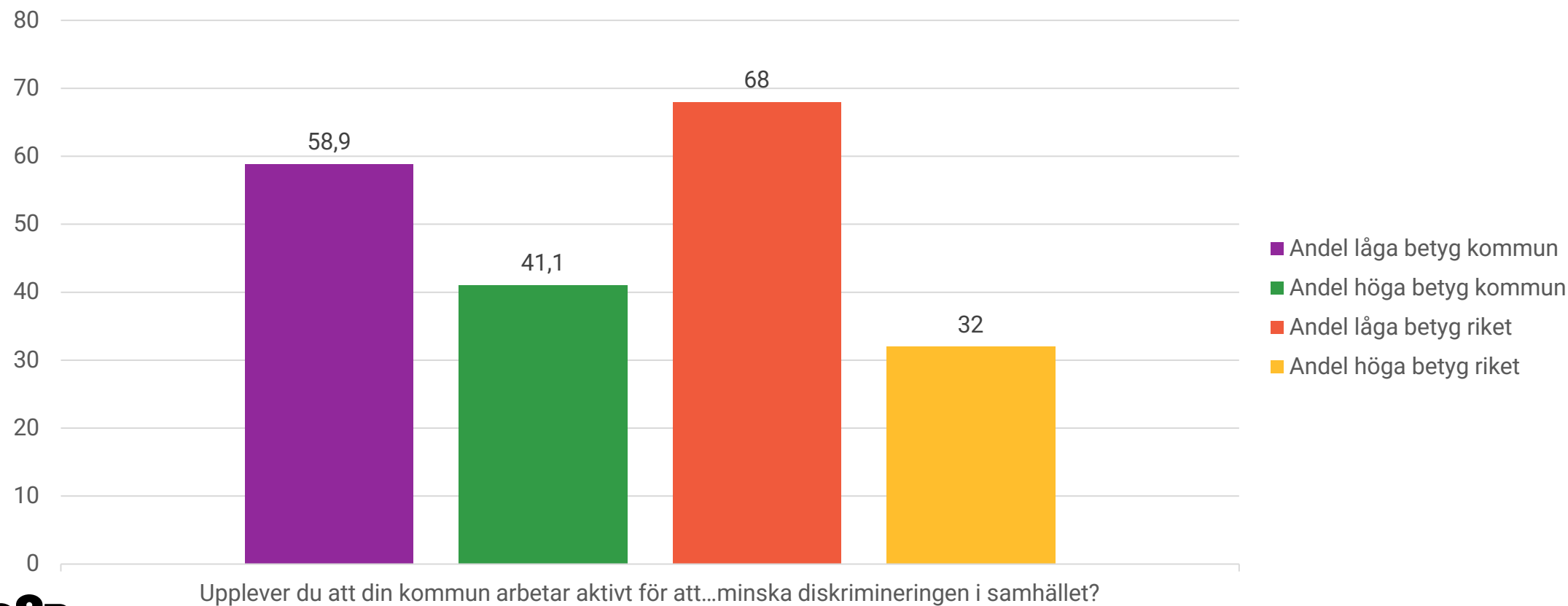
Upplever du att din kommun arbetar aktivt för att...

... förbättra toleransen för människors olikheter? T.ex. utifrån ålder, kön eller könstillhörighet, sexualitet, religion, etnicitet eller funktionsnedsättning

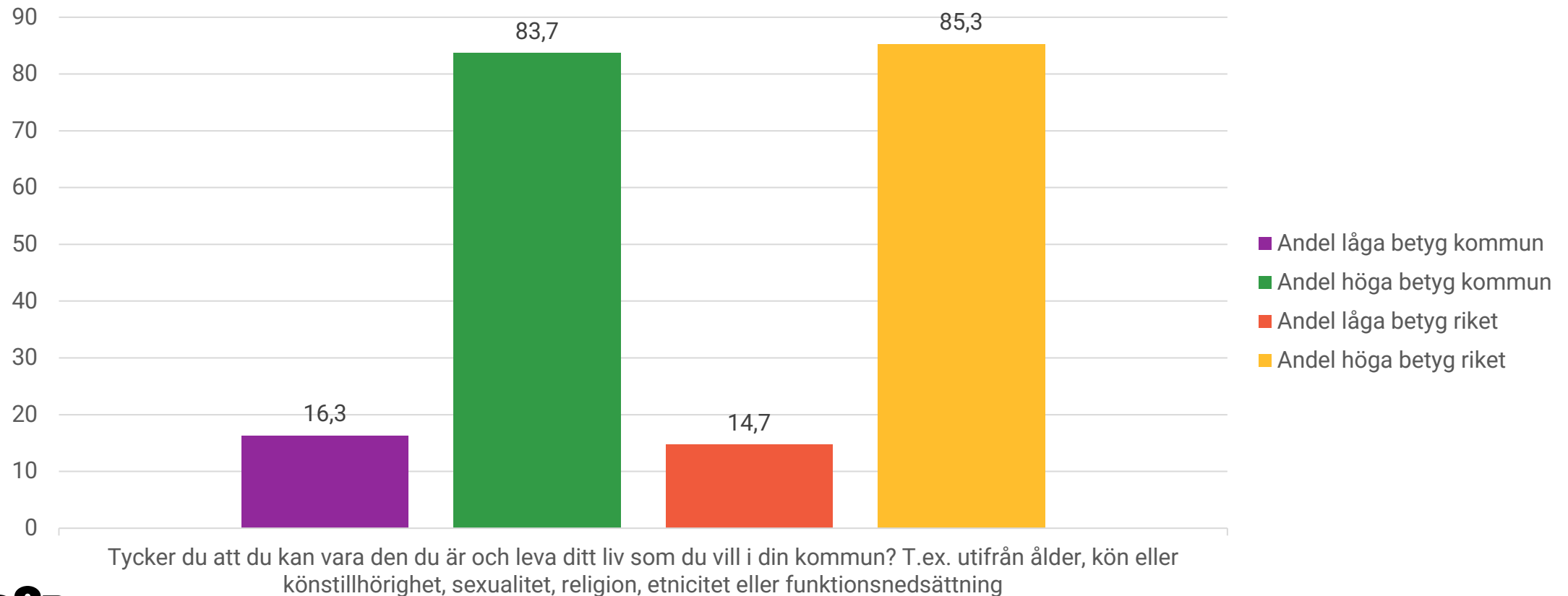


Upplever du att din kommun arbetar aktivt för att... förbättra toleransen för människors olikheter? T.ex. utifrån ålder, kön eller könstillhörighet, sexualitet, religion, etnicitet eller funktionsnedsättning

Upplever du att din kommun arbetar aktivt för att... ... minska diskrimineringen i samhället?



Tycker du att du kan vara den du är och leva ditt liv som du vill i din kommun? T.ex. utifrån ålder, kön eller könstillhörighet, sexualitet, religion, etnicitet eller funktionsnedsättning.



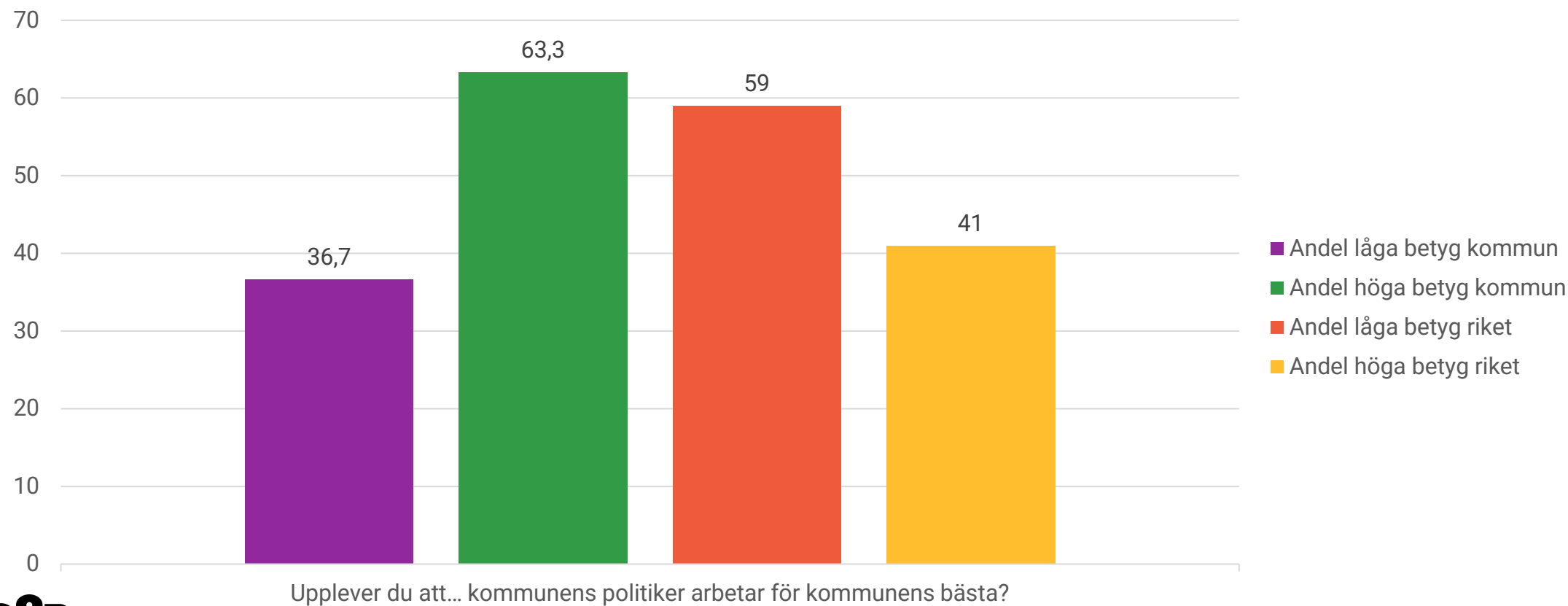
Förtroende

Sammanfattning

| Fråga | Fråga i text | Andel låga betyg kommun | Andel höga betyg kommun | Andel låga betyg riket | Andel höga betyg riket | Kommunens andel låga betyg är säkerställt skild från riket | Kommunens andel höga betyg är säkerställt skild från riket |
|-------------------|---|-------------------------|-------------------------|------------------------|------------------------|--|--|
| Förtroende | | | | | | | |
| | Upplever du att ... | | | | | | |
| Fråga 035_01 | ... kommunens politiker arbetar för kommunens bästa? | 36,7 | 63,3 | 59,0 | 41,0 | Ja | Ja |
| Fråga 035_02 | ... kommunens politiker är ansvarstagande? | 42,7 | 57,3 | 67,3 | 32,7 | Ja | Ja |
| Fråga 035_03 | ... kommunens politiker är lyhörda till invånarnas tankar och idéer kring kommunen och dess verksamheter? | 56,9 | 43,1 | 78,6 | 21,4 | Ja | Ja |
| Fråga 035_04 | ... kommunens anställda arbetar för kommunens bästa? | 39,0 | 61,0 | 45,5 | 54,5 | Nej | Nej |
| Fråga 035_05 | ... politiska beslut som fattas i kommunen är genomtänkta och genomarbetade? | 56,5 | 43,5 | 74,6 | 25,4 | Ja | Ja |
| Fråga 035_06 | ... det finns en transparens i hur politiska beslut fattas i kommunen? | 66,4 | 33,6 | 77,7 | 22,3 | Ja | Ja |
| Fråga 035_07 | ... kommunens verksamheter är fria från korruption? | 50,5 | 49,5 | 54,1 | 45,9 | Nej | Nej |
| Fråga 036_01 | Allmänt sett, hur stort förtroende har du för kommunens politiker? | 42,4 | 57,6 | 61,5 | 38,5 | Ja | Ja |
| Fråga 036_02 | Allmänt sett, hur stort förtroende har du för politiker i riksdagen? | 71,0 | 29,0 | 66,0 | 34,0 | Nej | Nej |
| Fråga 037 | Allmänt sett, tycker du att man kan lita på människor? | 47,3 | 52,7 | 38,8 | 61,2 | Ja | Ja |

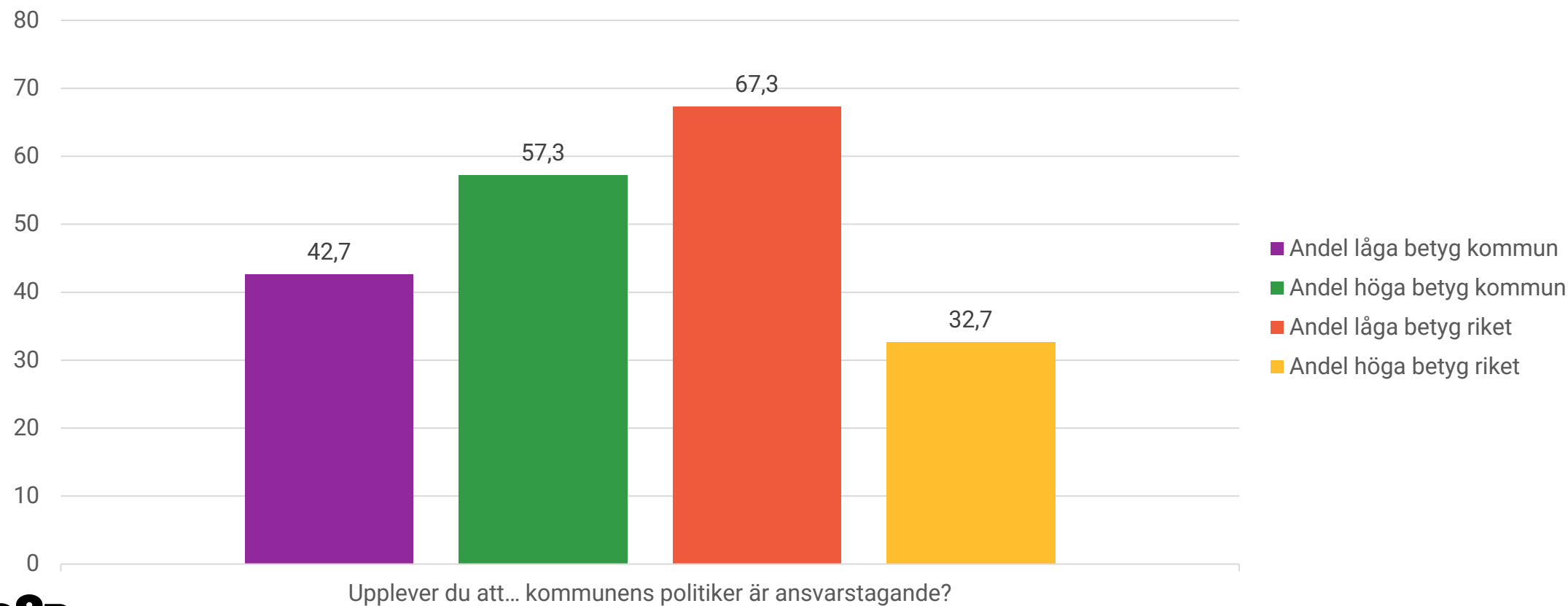
Upplever du att...

... kommunens politiker arbetar för kommunens bästa?



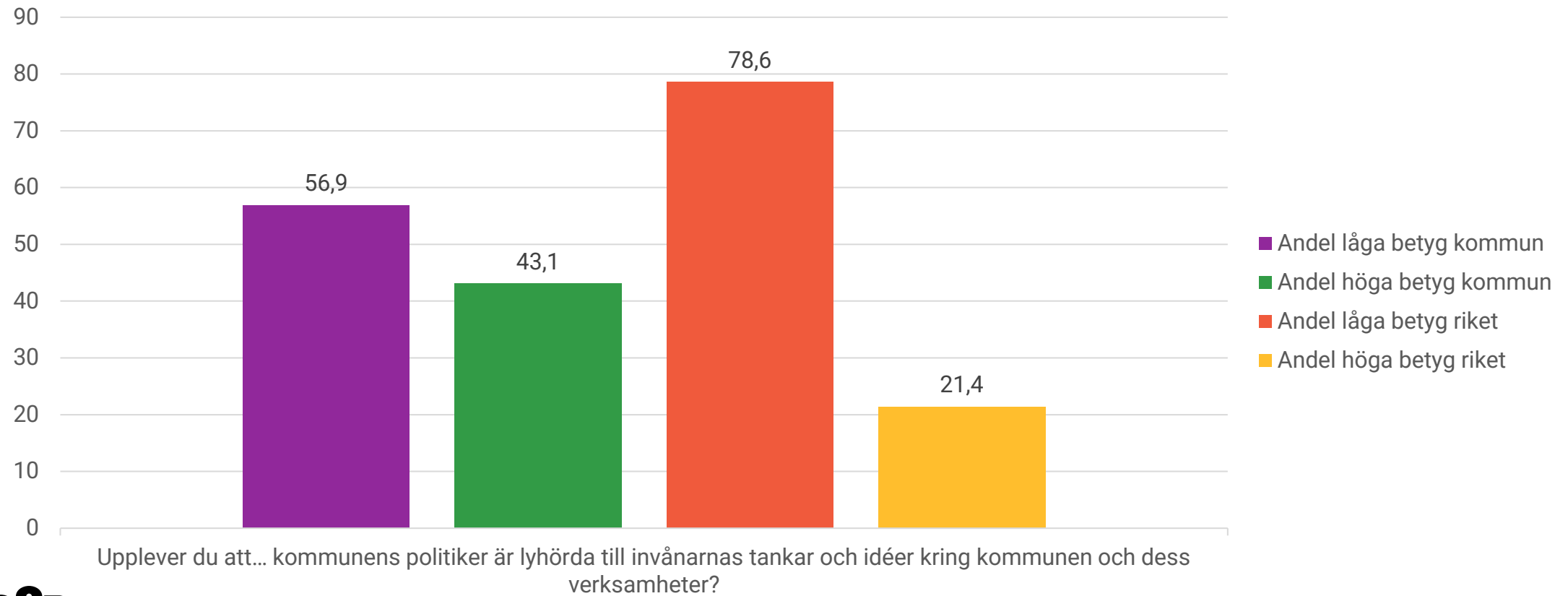
Upplever du att...

... kommunens politiker är ansvarstagande?



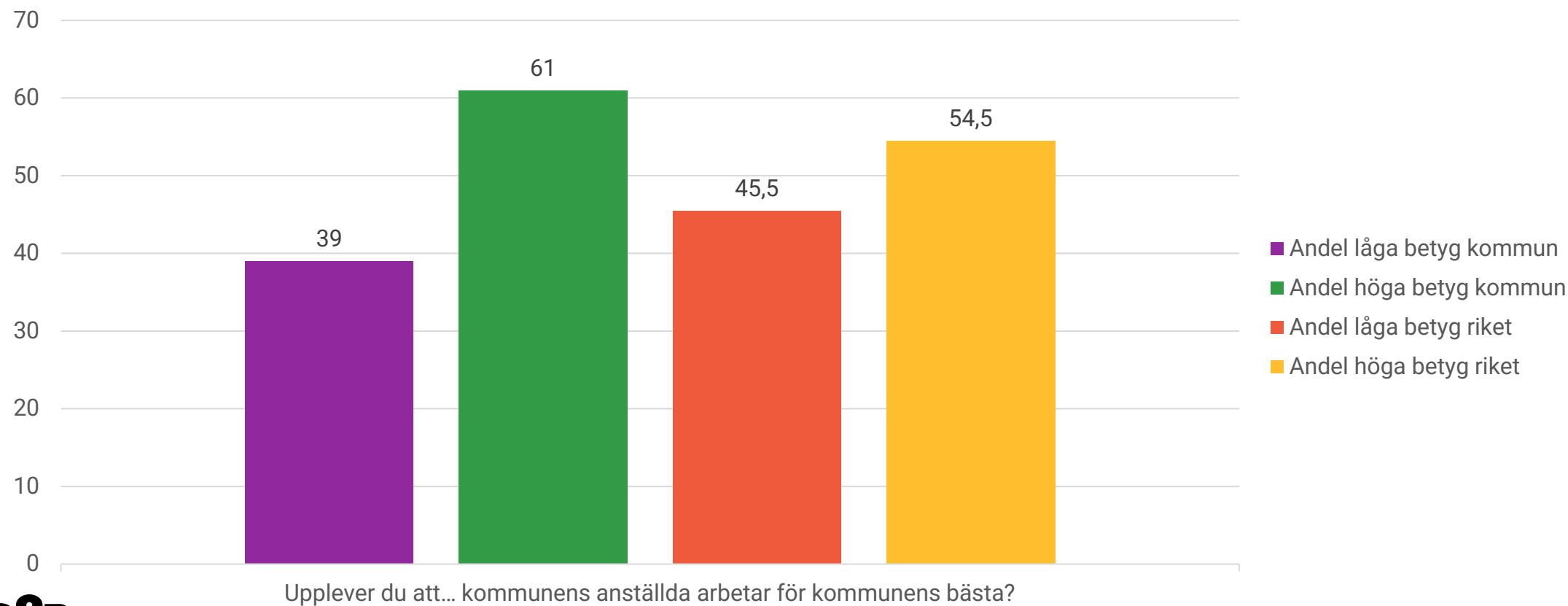
Upplever du att...

... kommunens politiker är lyhörda till invånarnas tankar och idéer kring kommunen och dess verksamheter?



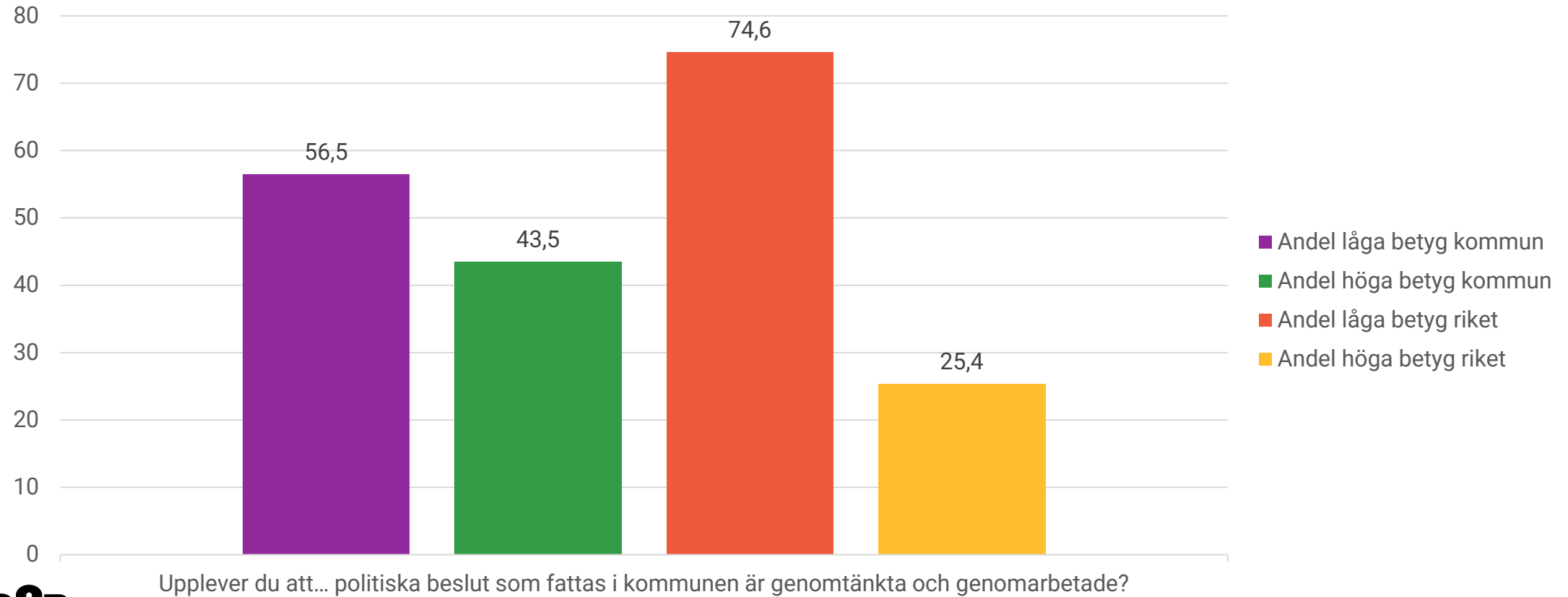
Upplever du att...

... kommunens anställda arbetar för kommunens bästa?



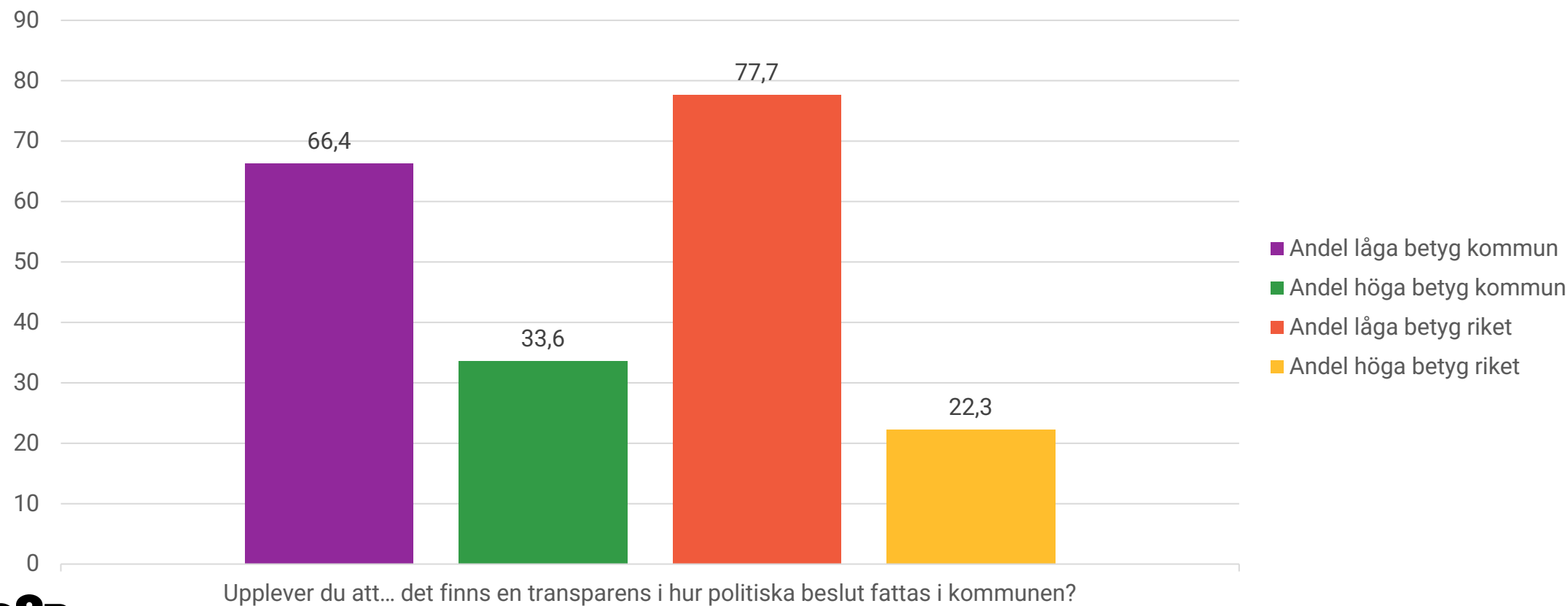
Upplever du att...

... politiska beslut som fattas i kommunen är genomtänkta och genomarbetade?



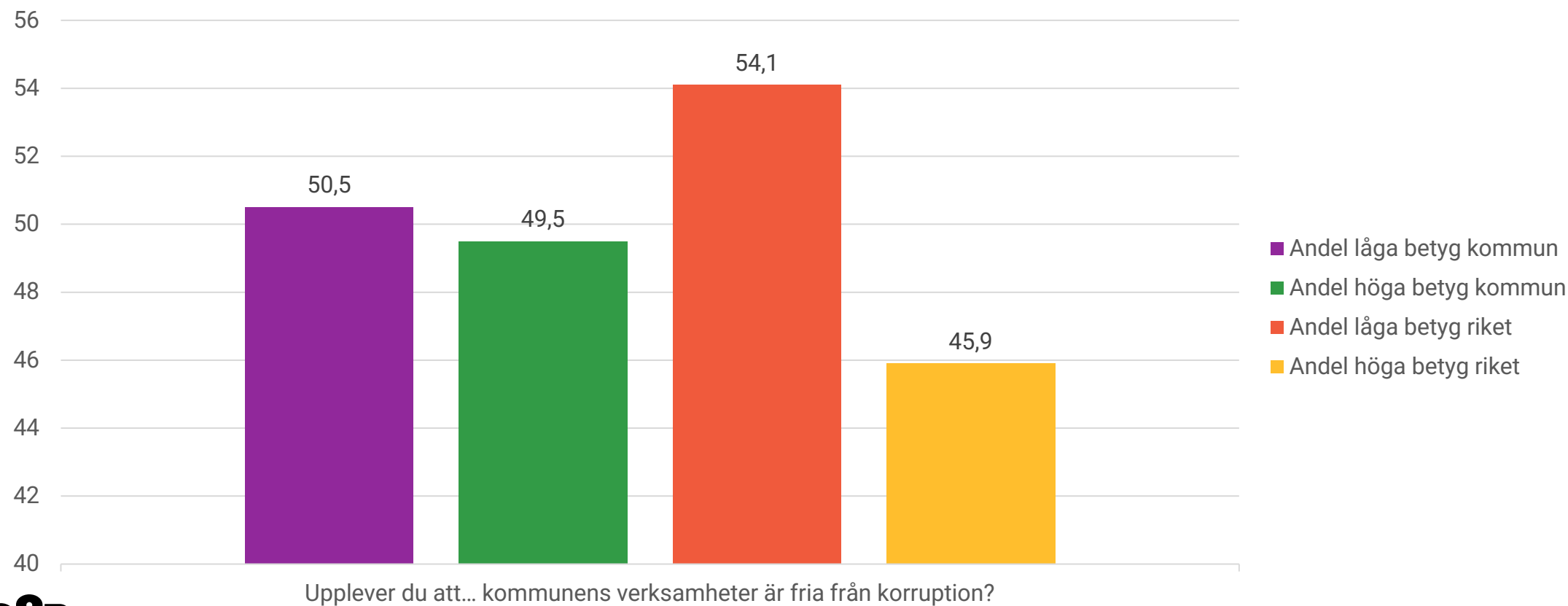
Upplever du att...

... det finns en transparens i hur politiska beslut fattas i kommunen?

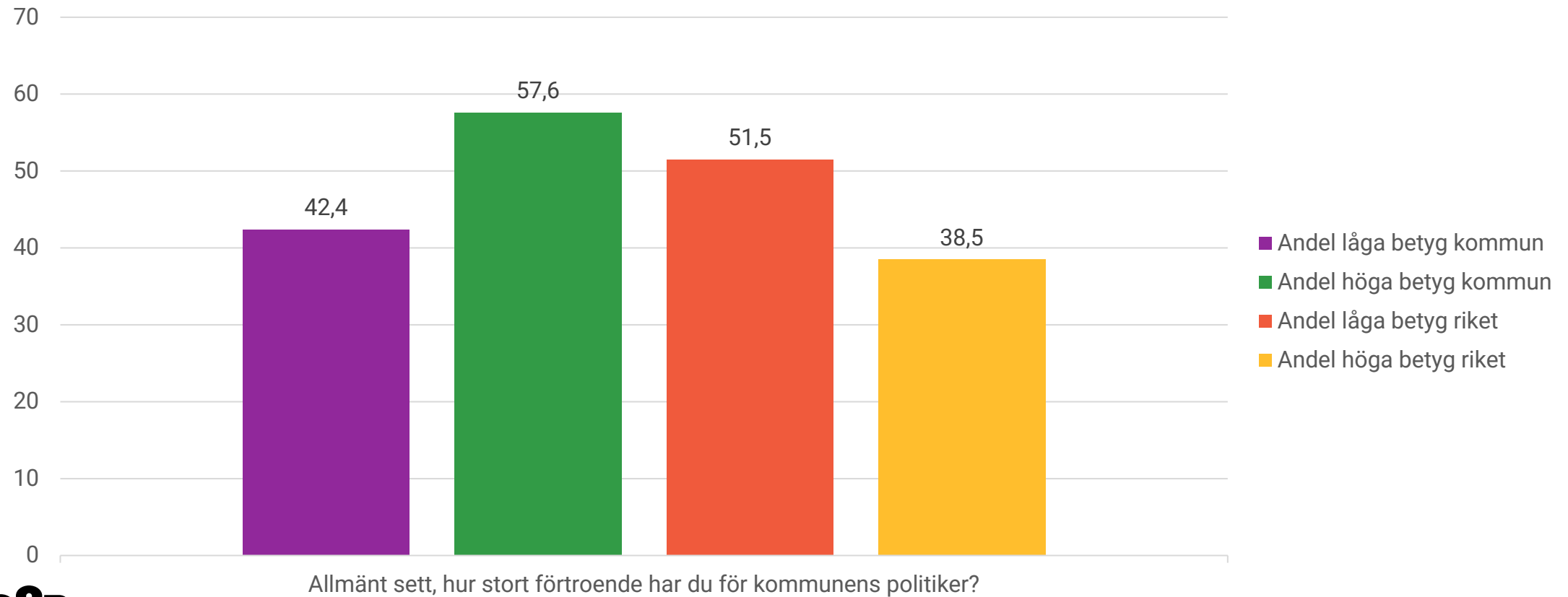


Upplever du att...

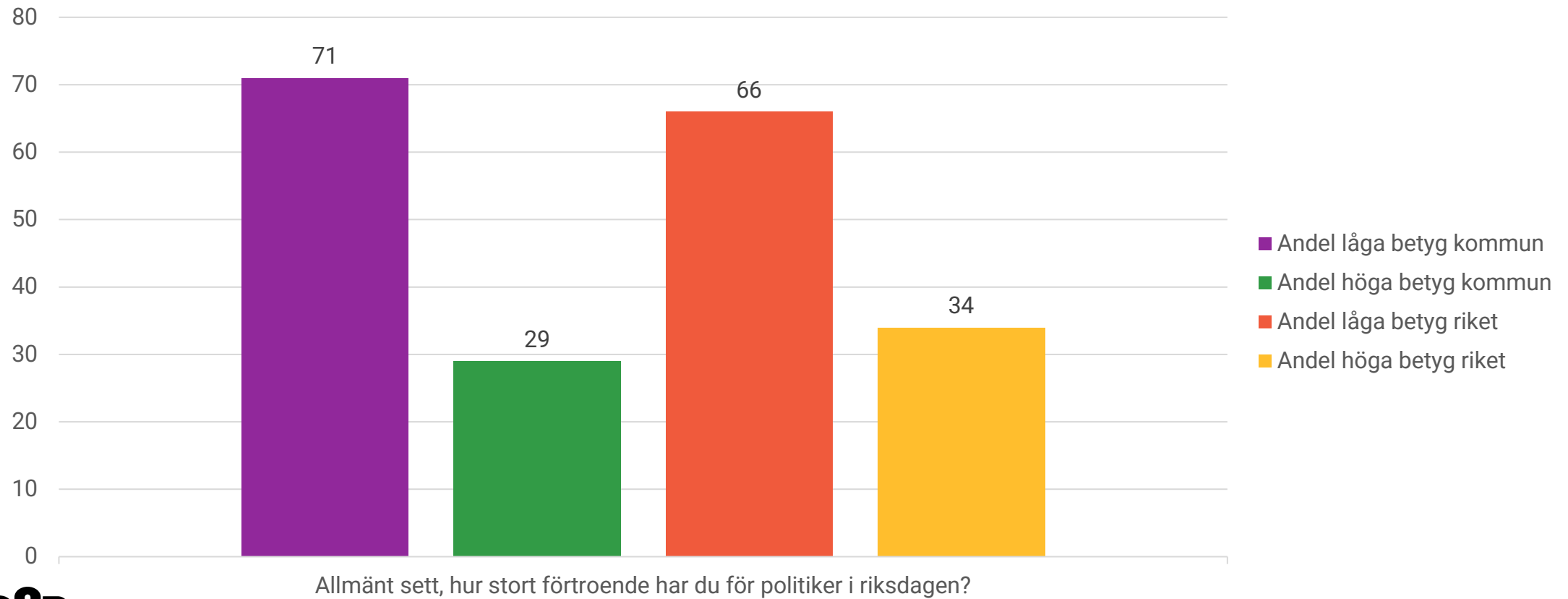
... kommunens verksamheter är fria från korruption?



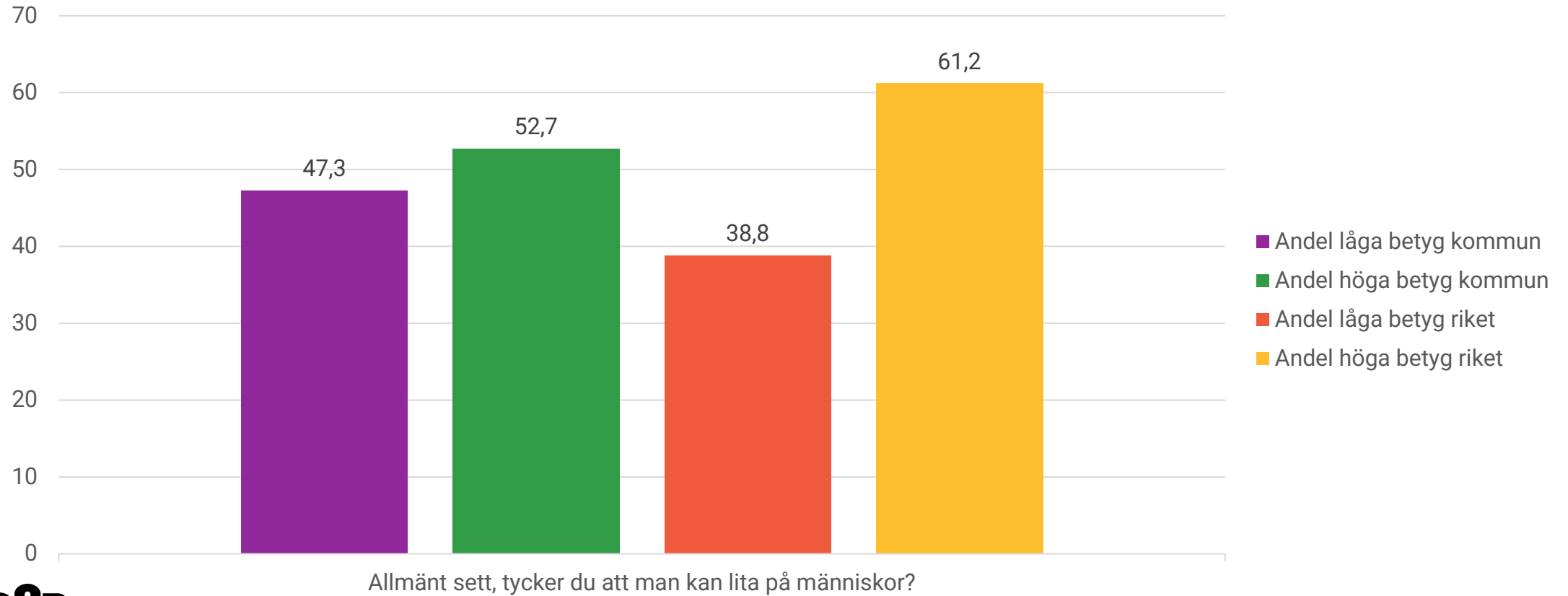
Allmänt sett, hur stort förtroende har du för kommunens politiker?



Allmänt sett, hur stort förtroende har du för politiker i riksdagen?



Allmänt sett, tycker du att man kan lita på människor?



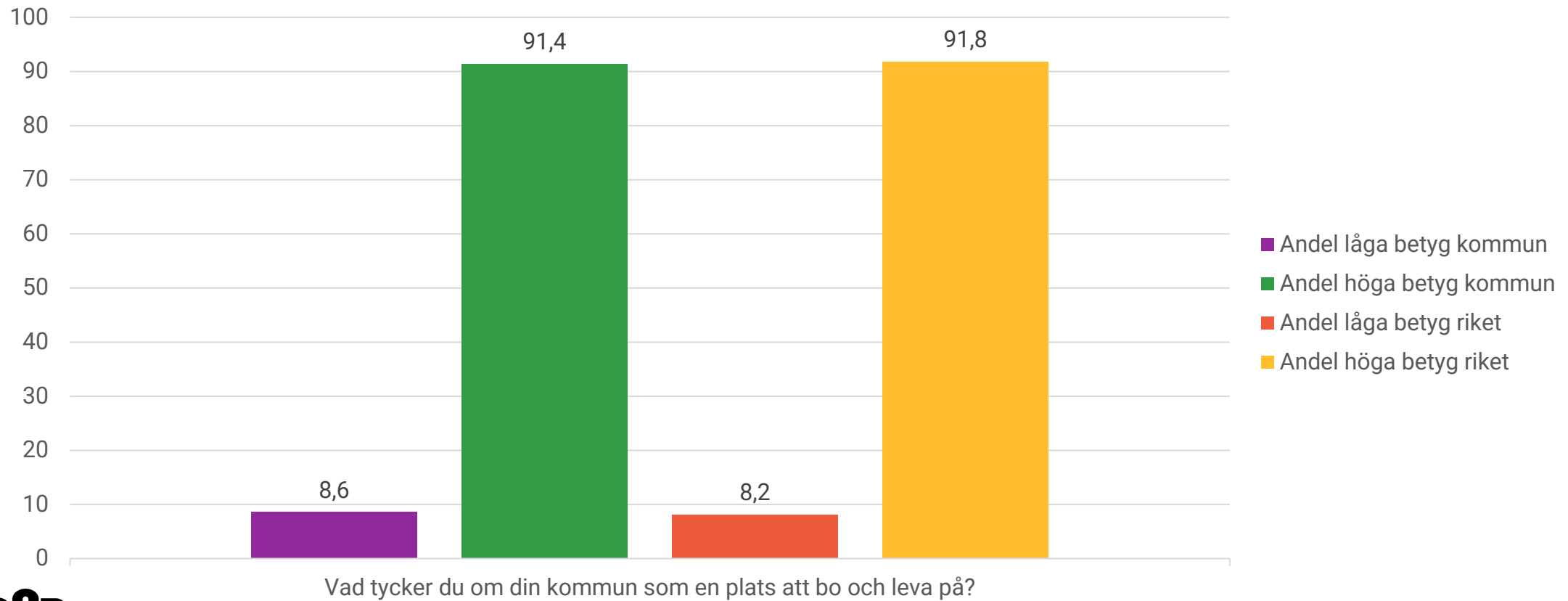
Kommunen som helhet

Sammanfattning

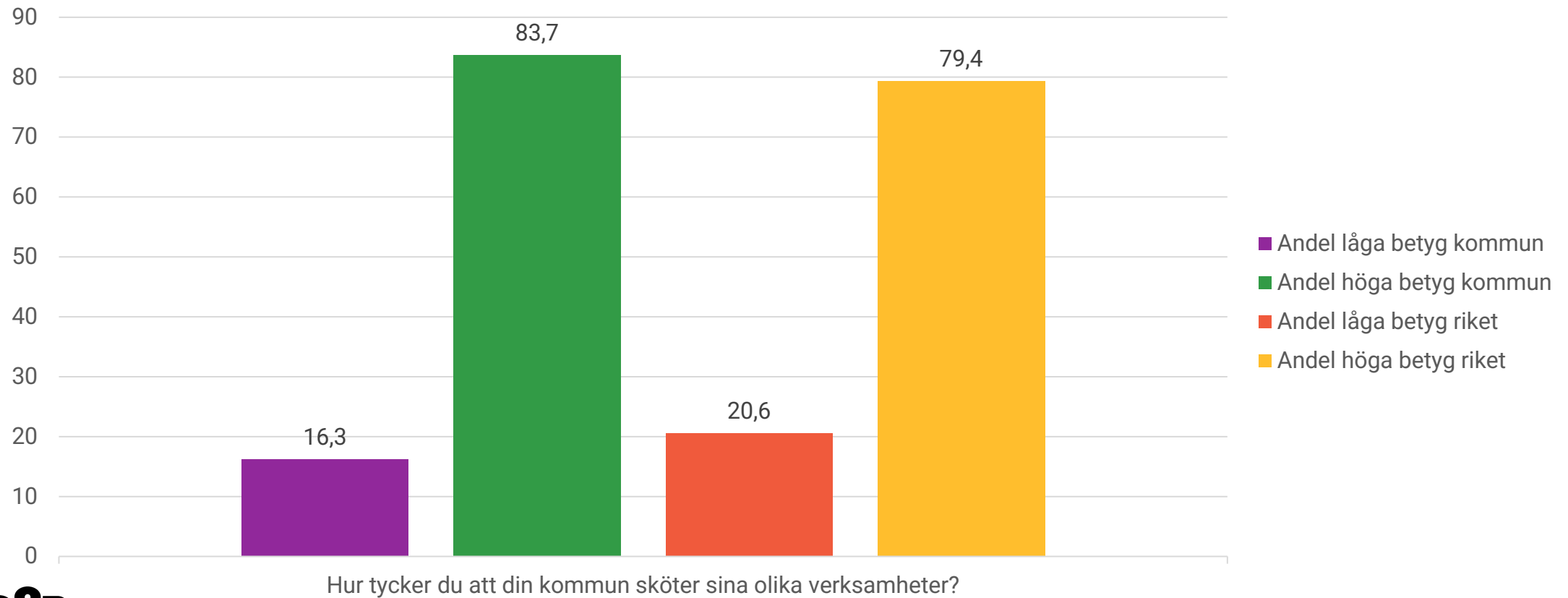
| Fråga | Fråga i text | Andel låga betyg kommun | Andel höga betyg kommun | Andel låga betyg riket | Andel höga betyg riket | Kommunens andel låga betyg är säkerställt skild från riket | Kommunens andel höga betyg är säkerställt skild från riket |
|----------------------------|--|-------------------------|-------------------------|------------------------|------------------------|--|--|
| Kommunen som helhet | | | | | | | |
| Fråga 038 | Vad tycker du om din kommun som en plats att bo och leva på? | 8,6 | 91,4 | 8,2 | 91,8 | Nej | Nej |
| Fråga 039 | Hur tycker du att din kommun sköter sina olika verksamheter? | 16,3 | 83,7 | 20,6 | 79,4 | Nej | Nej |
| Fråga 040 | Tycker du att invånarna i din kommun har möjlighet till insyn och inflytande över kommunens beslut och verksamheter? | 71,0 | 29,0 | 81,2 | 18,8 | Ja | Ja |
| Fråga 041 | Kan du rekommendera andra som inte bor här i kommunen att flytta hit? | 43,4 | 56,6 | 37,7 | 62,3 | Nej | Nej |

*Låga betyg innebär stor oro för fråga 20 resp. stort problem för fråga 21. Höga betyg innebär liten oro för fråga 20 resp. litet problem för fråga 21.

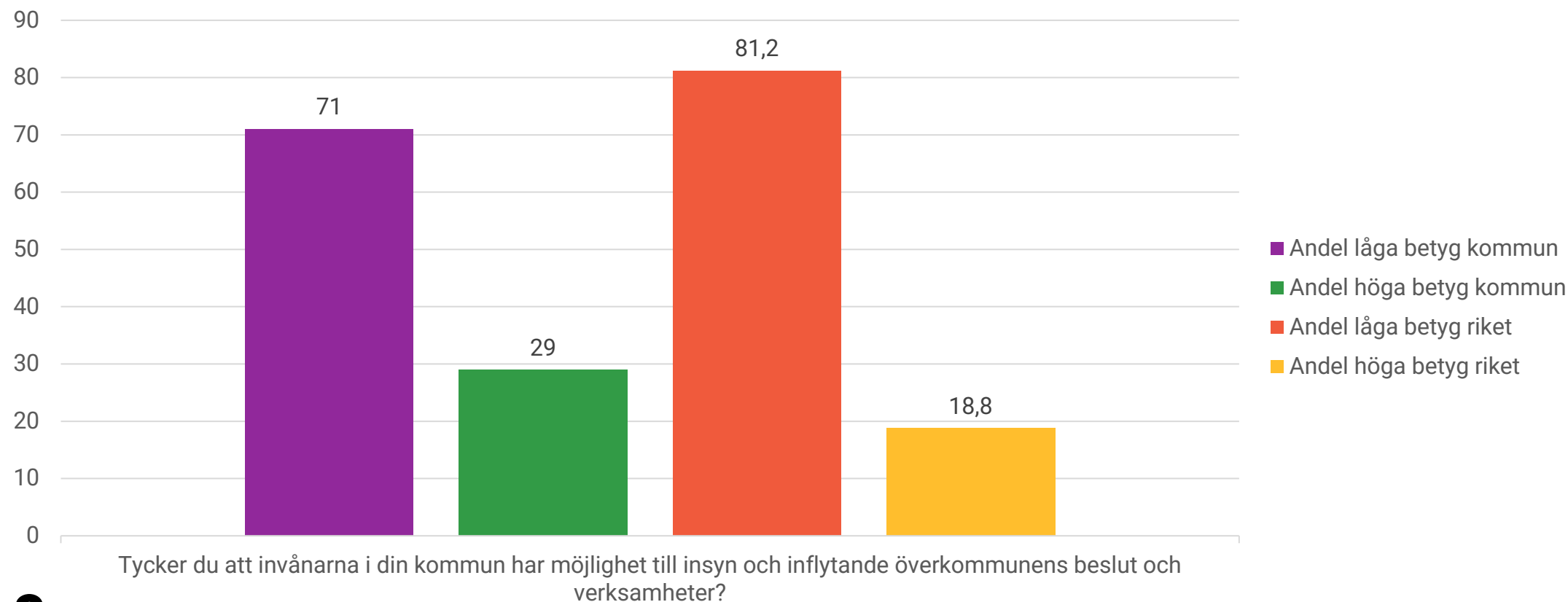
Vad tycker du om din kommun som en plats att bo och leva på?



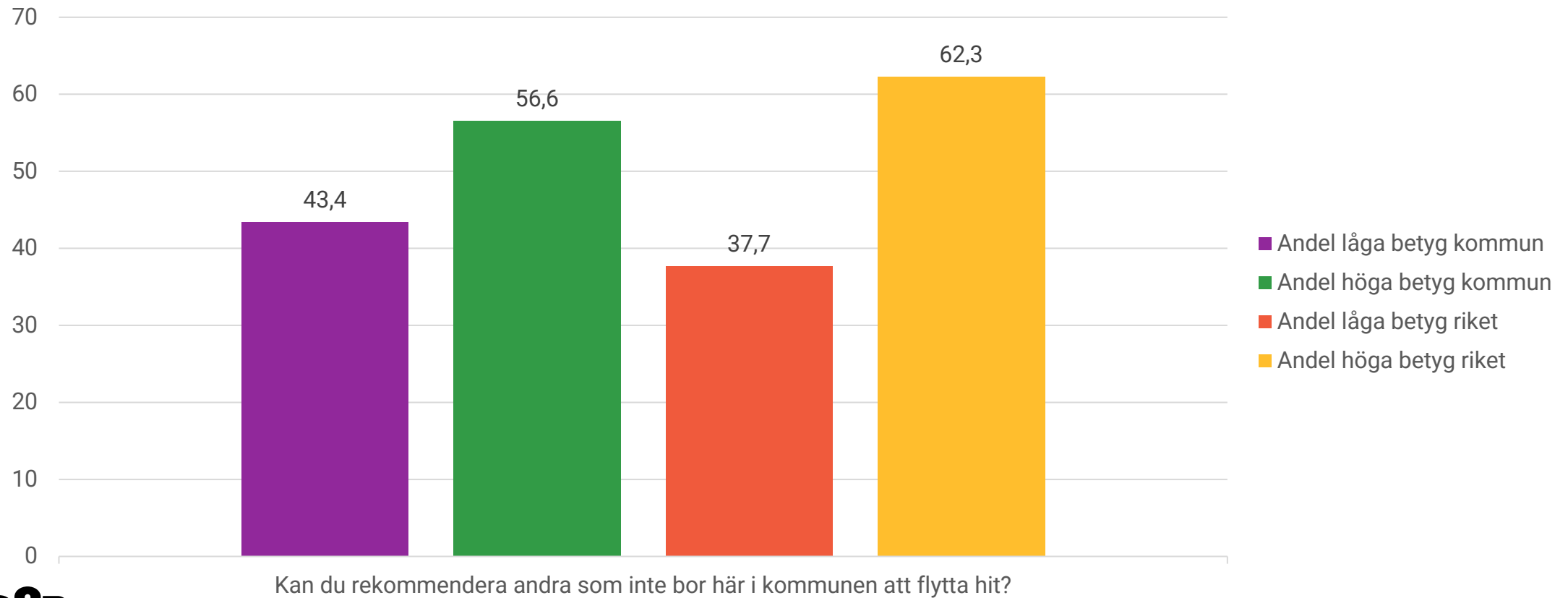
Hur tycker du att din kommun sköter sina olika verksamheter?



Tycker du att invånarna i din kommun har möjlighet till insyn och inflytande över kommunens beslut och verksamheter?



Kan du rekommendera andra som inte bor här i kommunen att flytta hit?



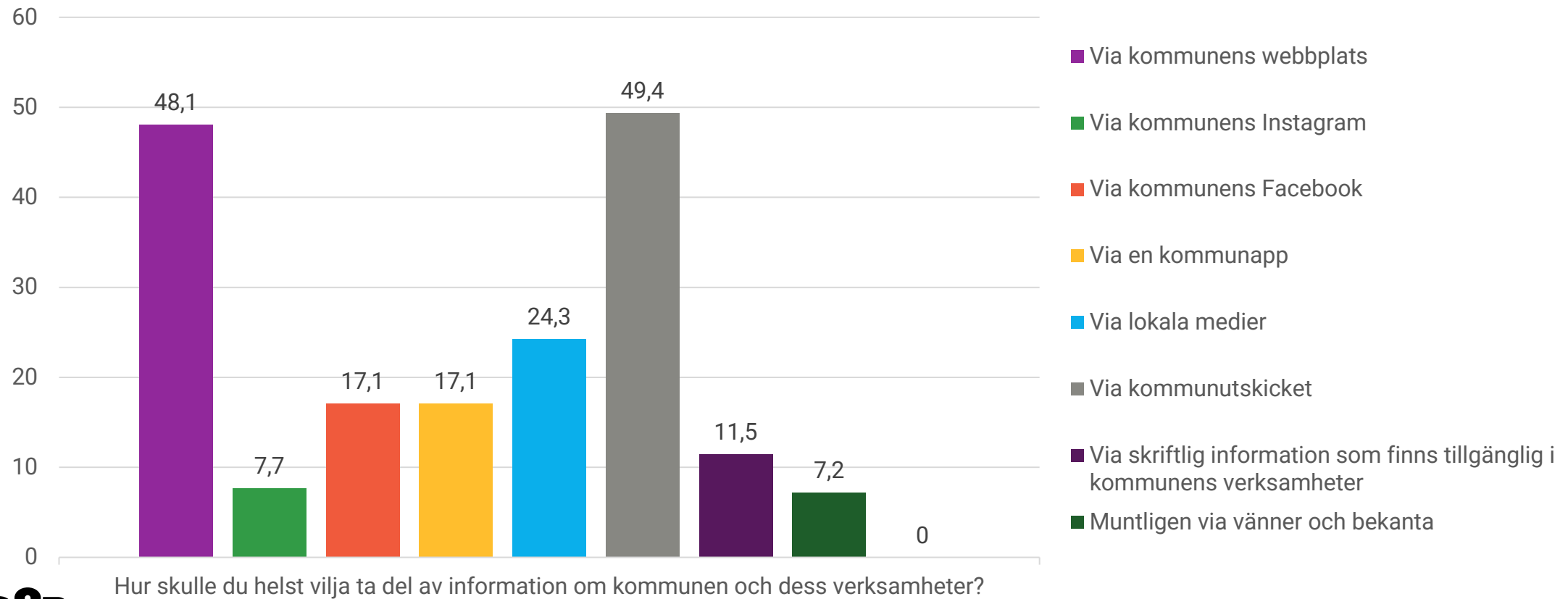
Tillägsfråga 1

Upplevd igenkänning av information

Sammanfattning

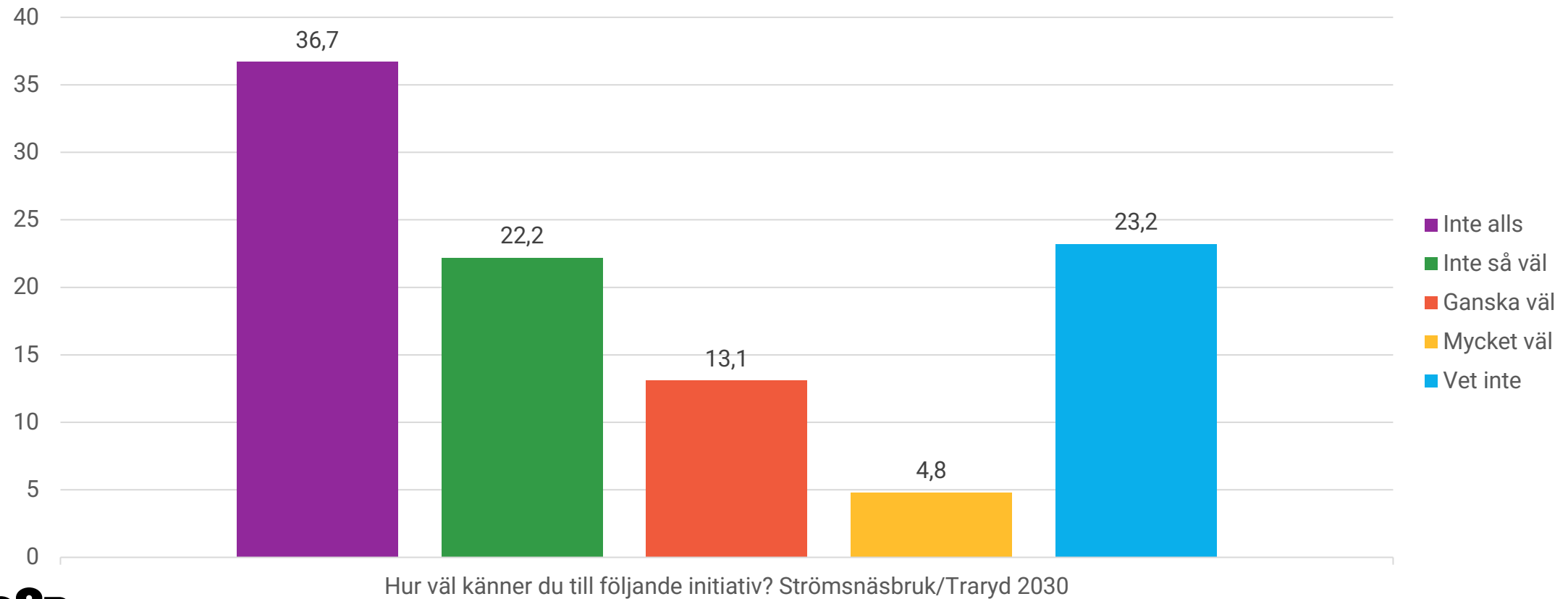
| Fråga | Fråga i text | Via kommunens webbplats | Via kommunens Instagram | Via kommunens Facebook | Via en kommunapp | Via lokala medier | Via kommunutskick | Via skriftlig information som finns tillgänglig i kommunens verksamheter | Muntligen via vänner och bekanta | Annat |
|------------------------------------|--|-------------------------|-------------------------|------------------------|------------------|-------------------|-------------------|--|----------------------------------|-------|
| Upplevd igenkänning av information | | | | | | | | | | |
| Fråga 1 | Hur skulle du helst vilja ta del av information om kommunen och dess verksamheter? (flera svar kan markeras) | 48,1 | 7,7 | 17,1 | 17,1 | 24,3 | 49,4 | 11,5 | 7,2 | - |
| Fråga | Fråga i text | Inte alls | Inte så väl | Ganska väl | Mycket väl | Vet inte | | | | |
| Upplevd igenkänning av information | | | | | | | | | | |
| Fråga 2 | Hur väl känner du till följande initiativ? ... Strömsnäsbruk/Traryd 2030 | 436,7 | 22,2 | 13,1 | 4,8 | 23,2 | | | | |
| Fråga 3 | Hur väl känner du till följande initiativ? ... Trygghetsvandring | 21,8 | 33,1 | 19,2 | 5,1 | 20,9 | | | | |
| Fråga 4 | Hur väl känner du till följande initiativ? ... Trygghetsdialog | 33 | 27,2 | 11,9 | - | 25,9 | | | | |
| Fråga 5 | Hur väl känner du till följande initiativ? ... Vision 2030: Möjligheternas Markaryd – tillsammans gör vi varandra bättre | 34,4 | 27,3 | 10,9 | 5,2 | 22,2 | | | | |
| Fråga 6 | Hur väl känner du till följande initiativ? ... Platssamverkan | 40,4 | 24 | 6,2 | - | 26,7 | | | | |
| Fråga 7 | Hur väl känner du till följande initiativ? ... Servicekontoret | 19,1 | 29,5 | 18,9 | 10,2 | 22,4 | | | | |

Hur skulle du helst vilja ta del av information om kommunen och dess verksamheter?



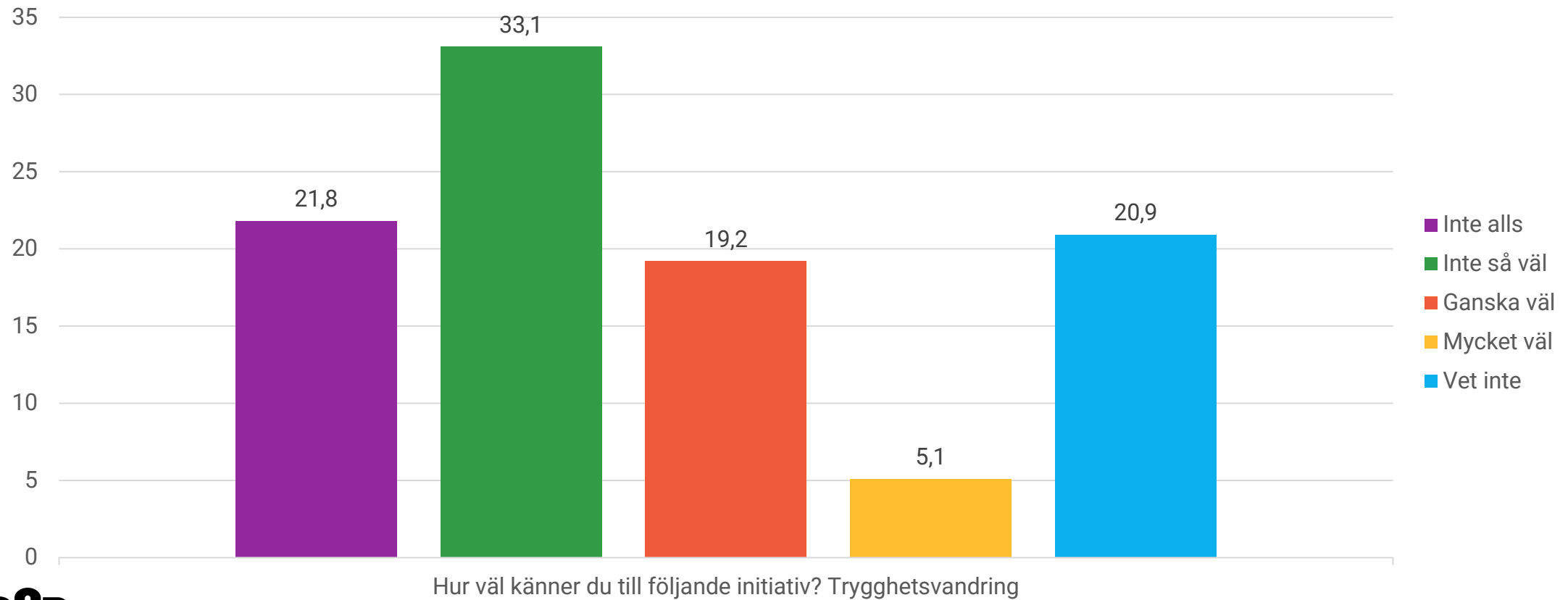
Hur väl känner du till följande initiativ?

Strömsnäsbruk/Traryd 2030



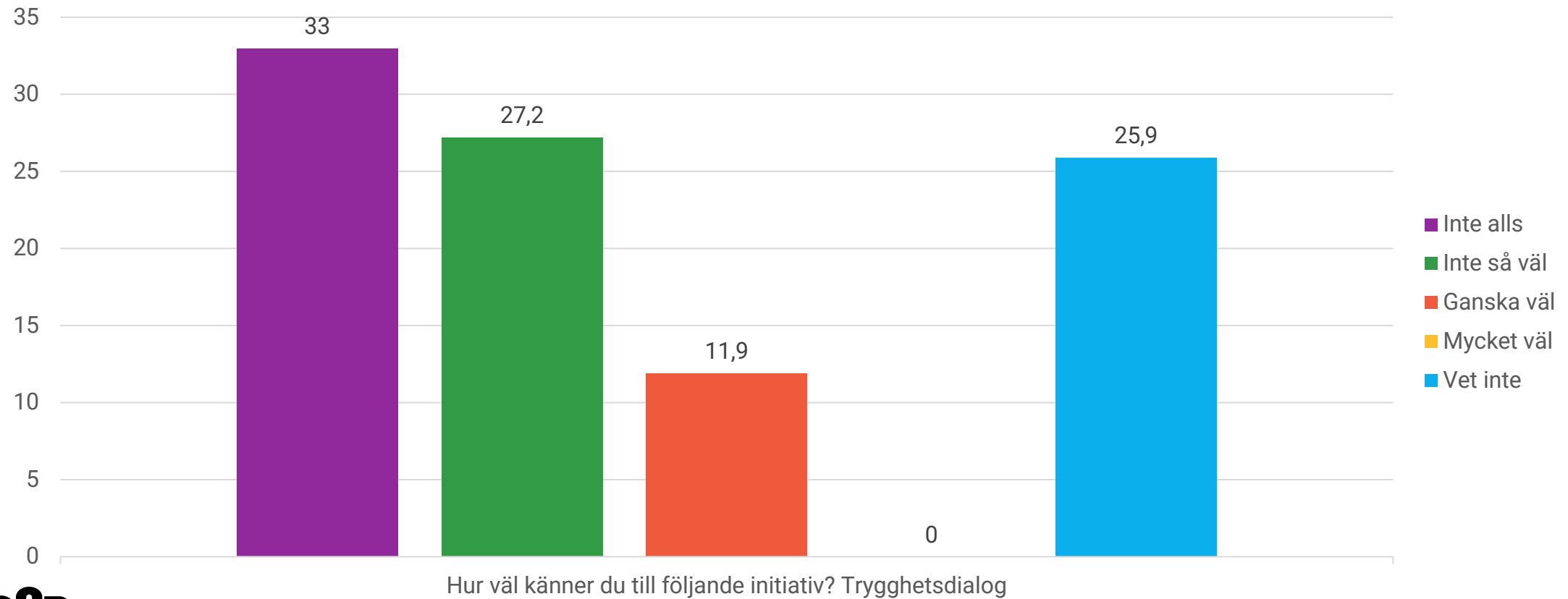
Hur väl känner du till följande initiativ?

Trygghetsvandring



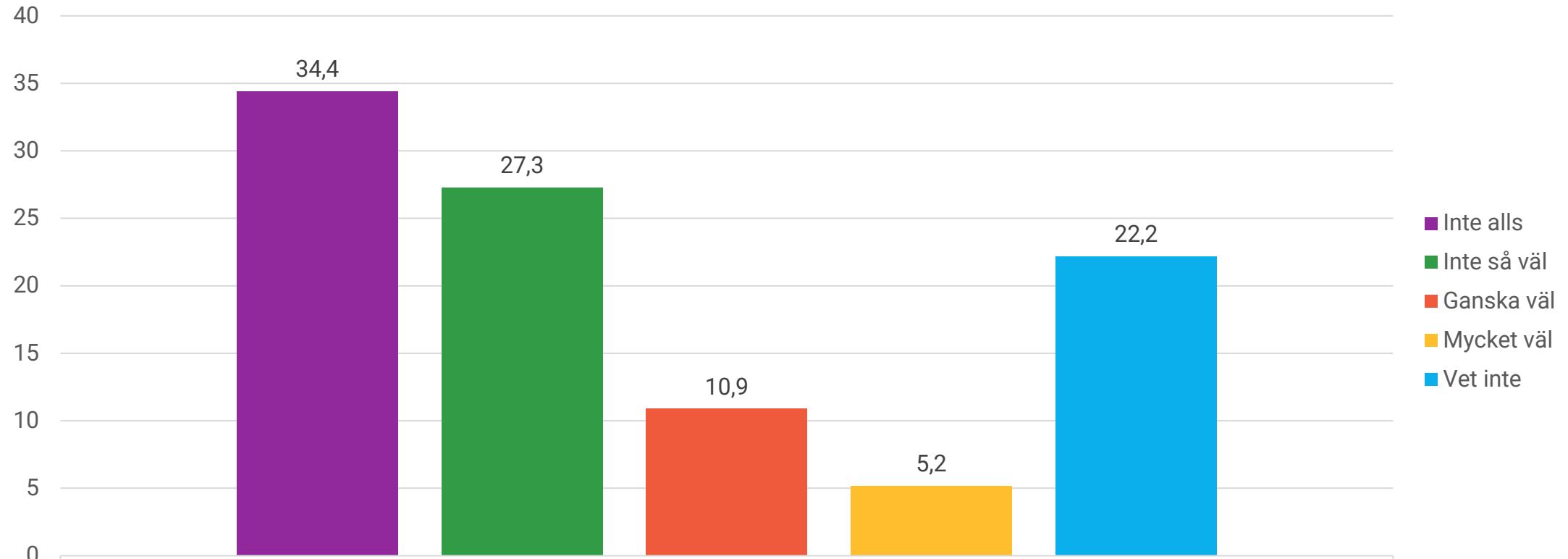
Hur väl känner du till följande initiativ?

Trygghetsdialog



Hur väl känner du till följande initiativ?

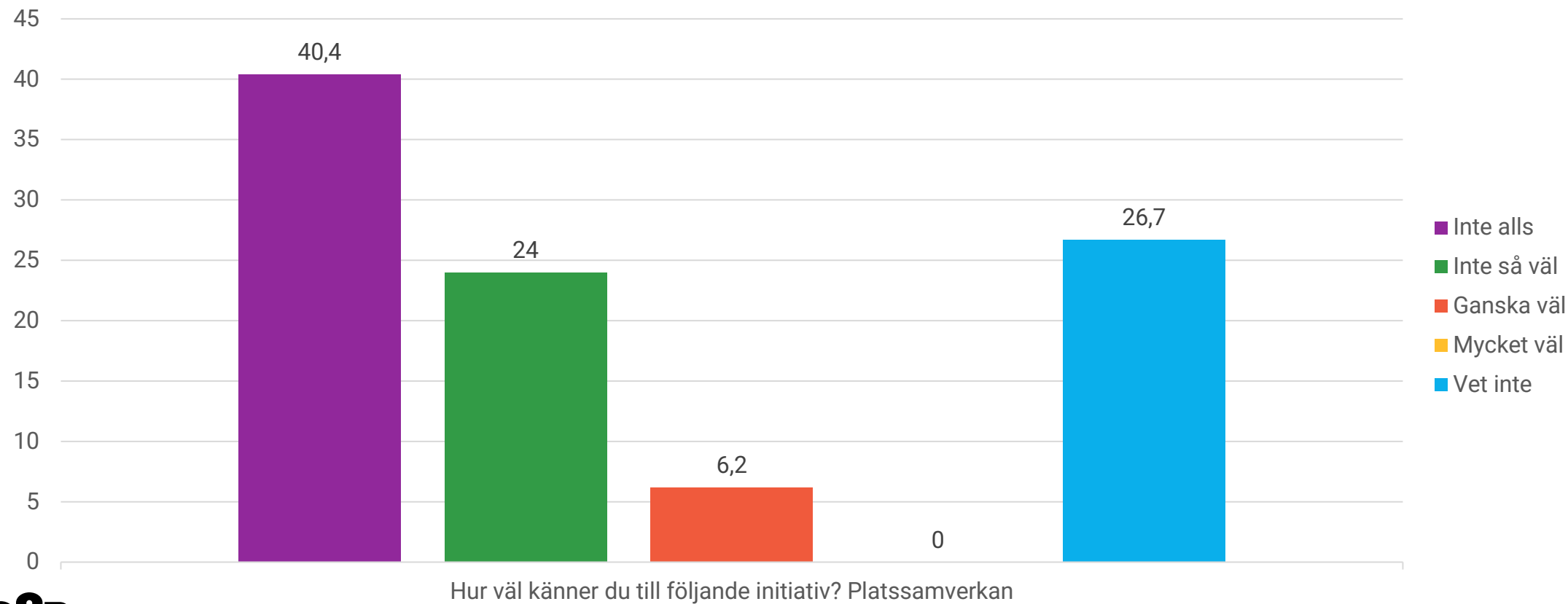
Vision 2030: Möjligheternas Markaryd – tillsammans gör vi varandra bättre!



Hur väl känner du till följande initiativ? Vision 2030: Möjligheternas Markaryd - tillsammans gör vi varandra bättre!

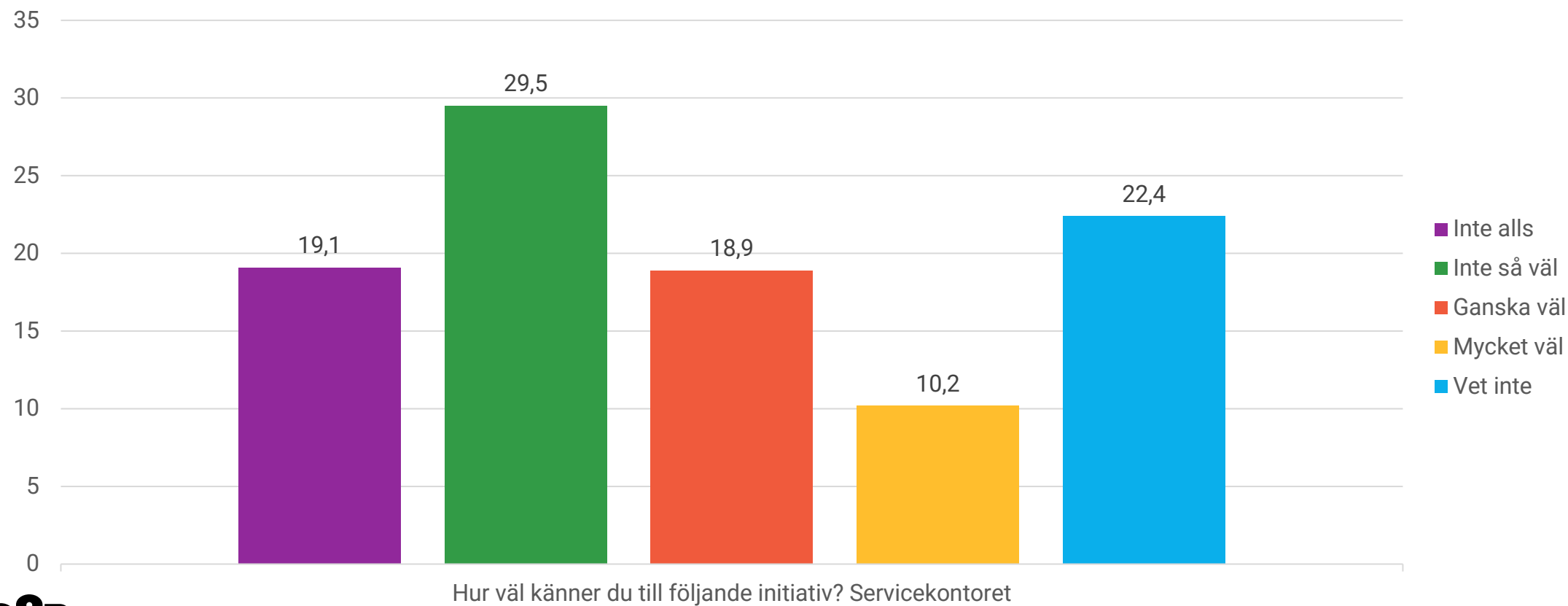
Hur väl känner du till följande initiativ?

Platssamverkan



Hur väl känner du till följande initiativ?

Servicekontoret



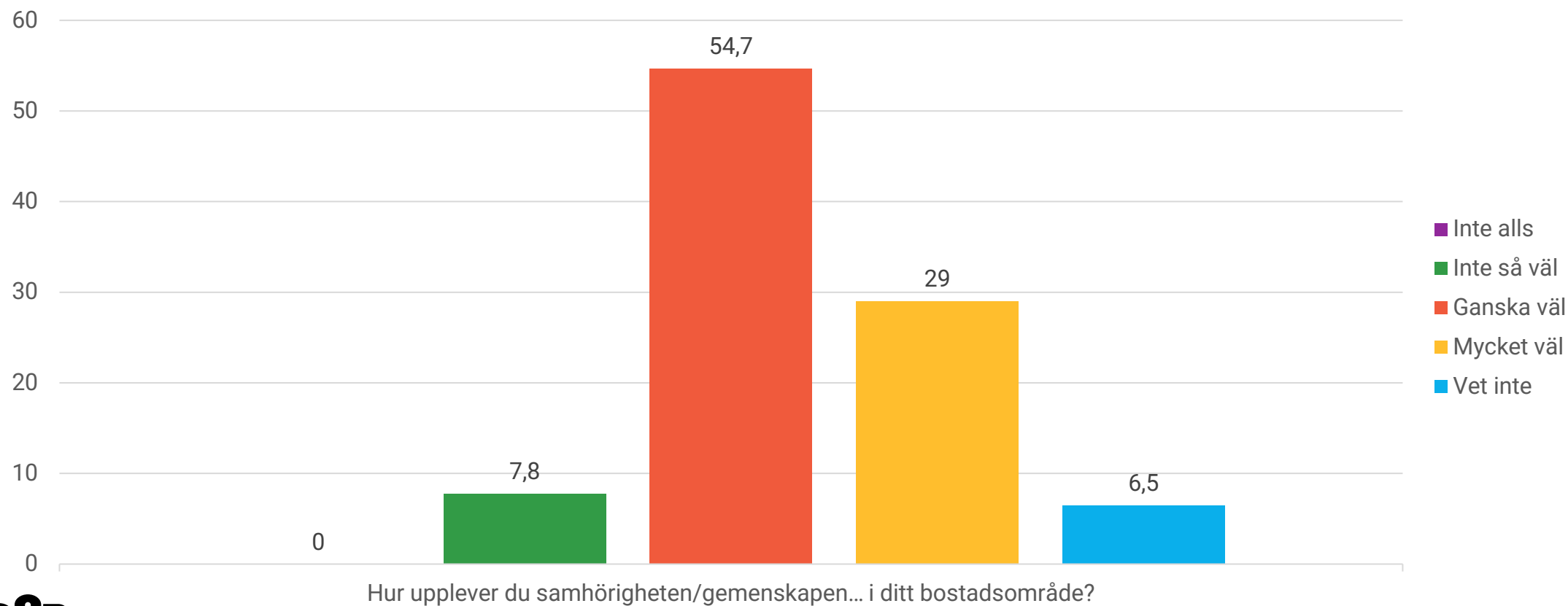
Tilläggsfråga 2

Upplevd samhörighet

Sammanfattning

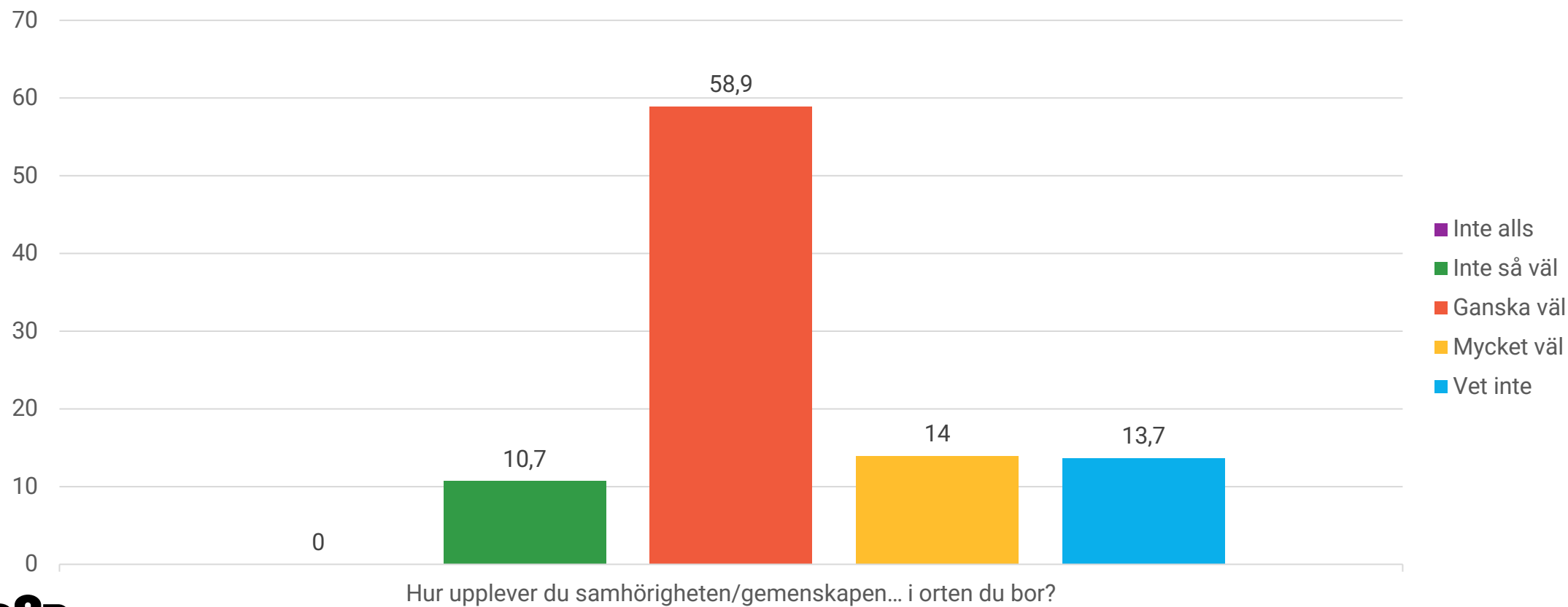
| Fråga | Fråga i text | Inte alls god | Inte så god | Ganska god | Mycket god | Vet inte/Ingen åsikt |
|---------------------|---|---------------|-------------|------------|------------|----------------------|
| Upplevd samhörighet | | | | | | |
| Fråga 8 | Hur upplever du samhörigheten/gemenskapen... i ditt bostadsområde? | - | 7,8 | 58,9 | 29 | 6,5 |
| Fråga 9 | Hur upplever du samhörigheten/gemenskapen... i orten du bor? | - | 10,7 | 54,4 | 14 | 13,7 |
| Fråga 10 | Hur upplever du samhörigheten/gemenskapen... i kommunen? | 4,8 | 15,1 | 51 | 7,4 | 21,6 |
| Fråga 11 | Hur upplever du samhörigheten/gemenskapen... i din dagliga sysselsättning (arbetsplats/skola/annat)? | - | 3,6 | 31,7 | 29,5 | 34 |
| Fråga 12 | Hur upplever du samhörigheten/gemenskapen... på offentliga mötesplatser i kommunen (t.ex. lekplatser/parker/torg/butiker/restauranger)? | - | 9 | 48,2 | 15 | 24,6 |
| Fråga 13 | Hur upplever du samhörigheten/gemenskapen... i öppna tillställningar (t.ex. marknader)? | - | 8,1 | 52,1 | 20 | 17,3 |
| Fråga 14 | Hur upplever du samhörigheten/gemenskapen... i kommunens föreningsliv? | - | 6,9 | 32,8 | 21,6 | 36,3 |

Hur upplever du samhörigheten/gemenskapen... ... i ditt bostadsområde?

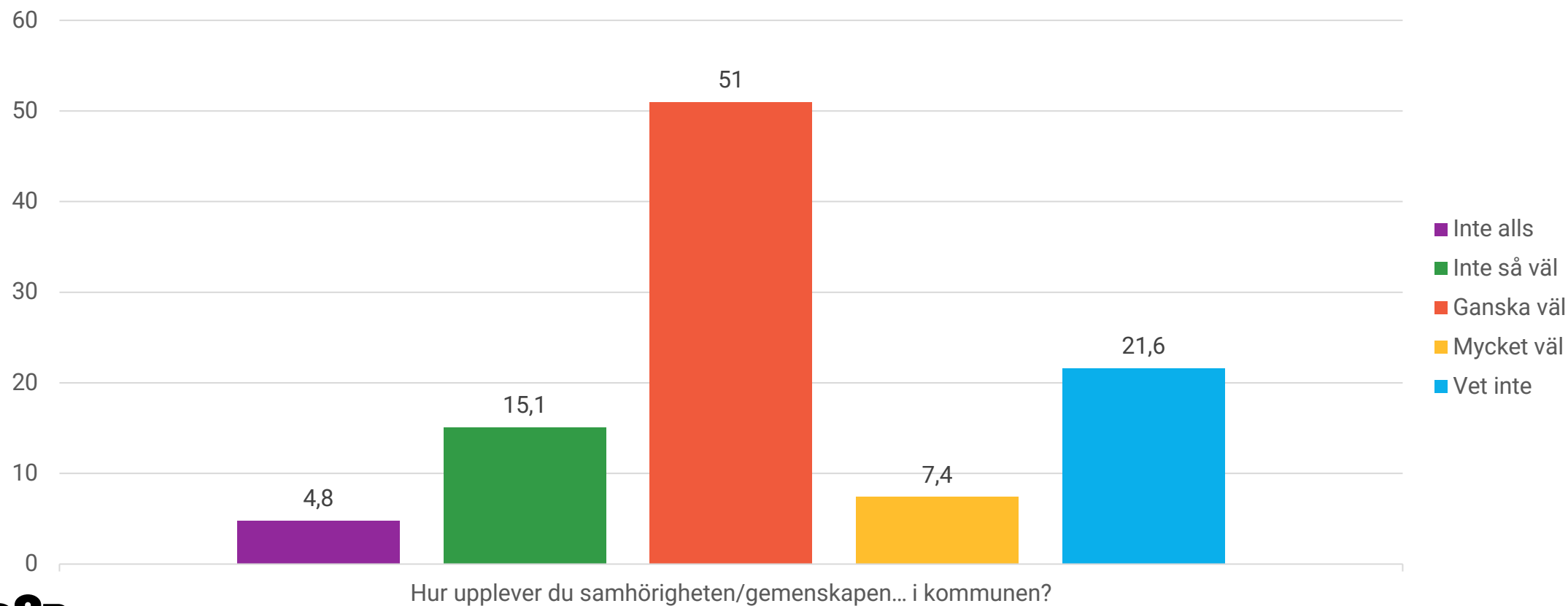


Hur upplever du samhörigheten/gemenskapen...

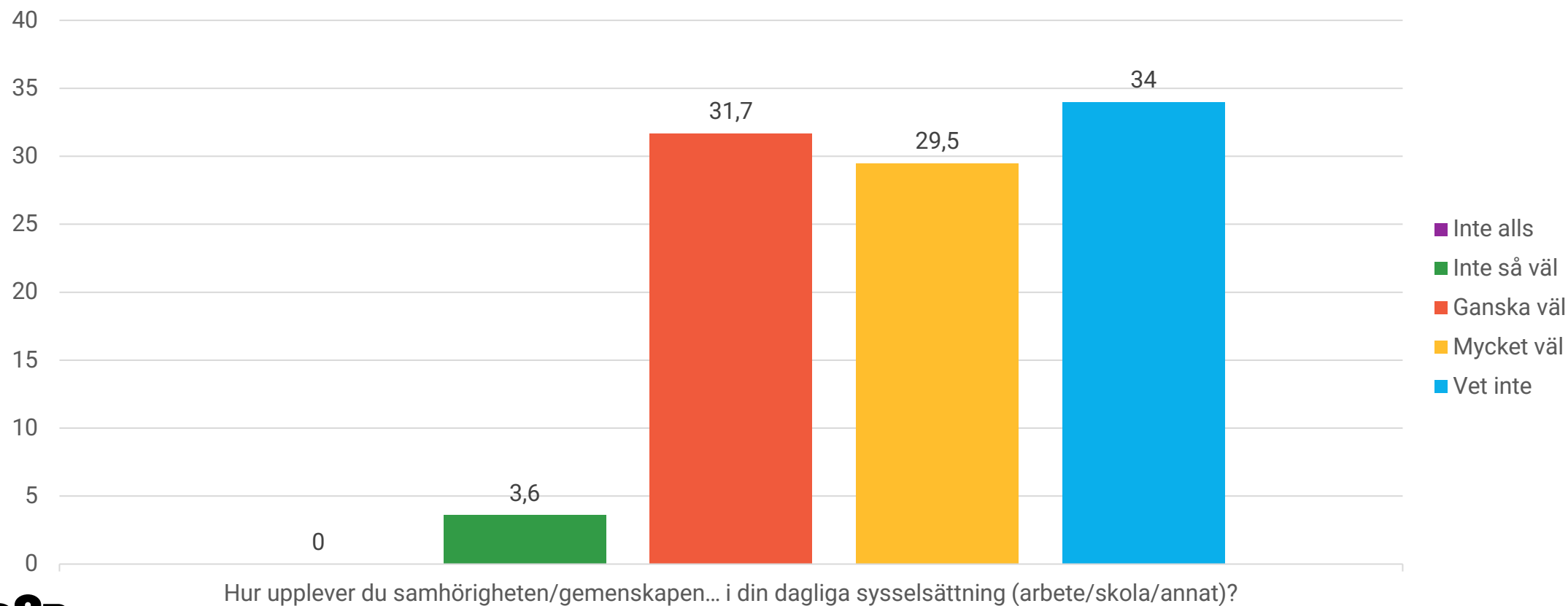
... i orten du bor?



Hur upplever du samhörigheten/gemenskapen... ... i kommunen?

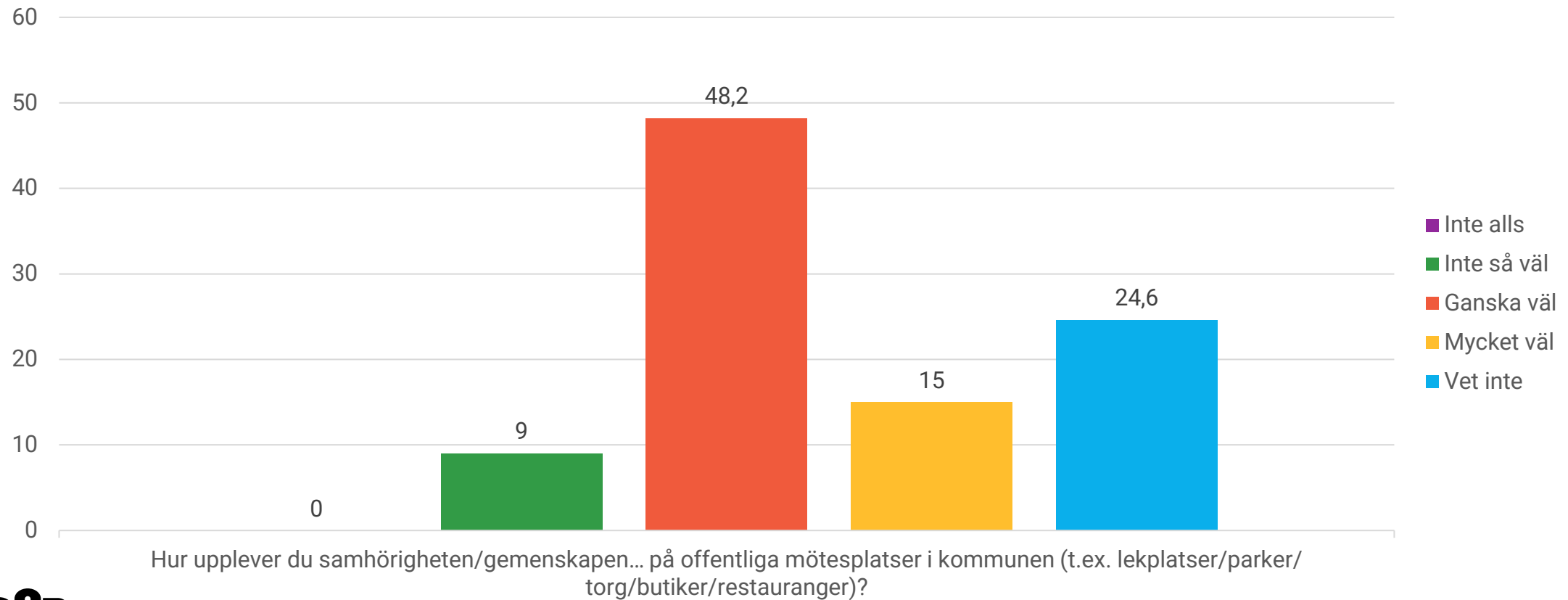


Hur upplever du samhörigheten/gemenskapen... ... i din dagliga sysselsättning (arbetsplats/skola/annat)?

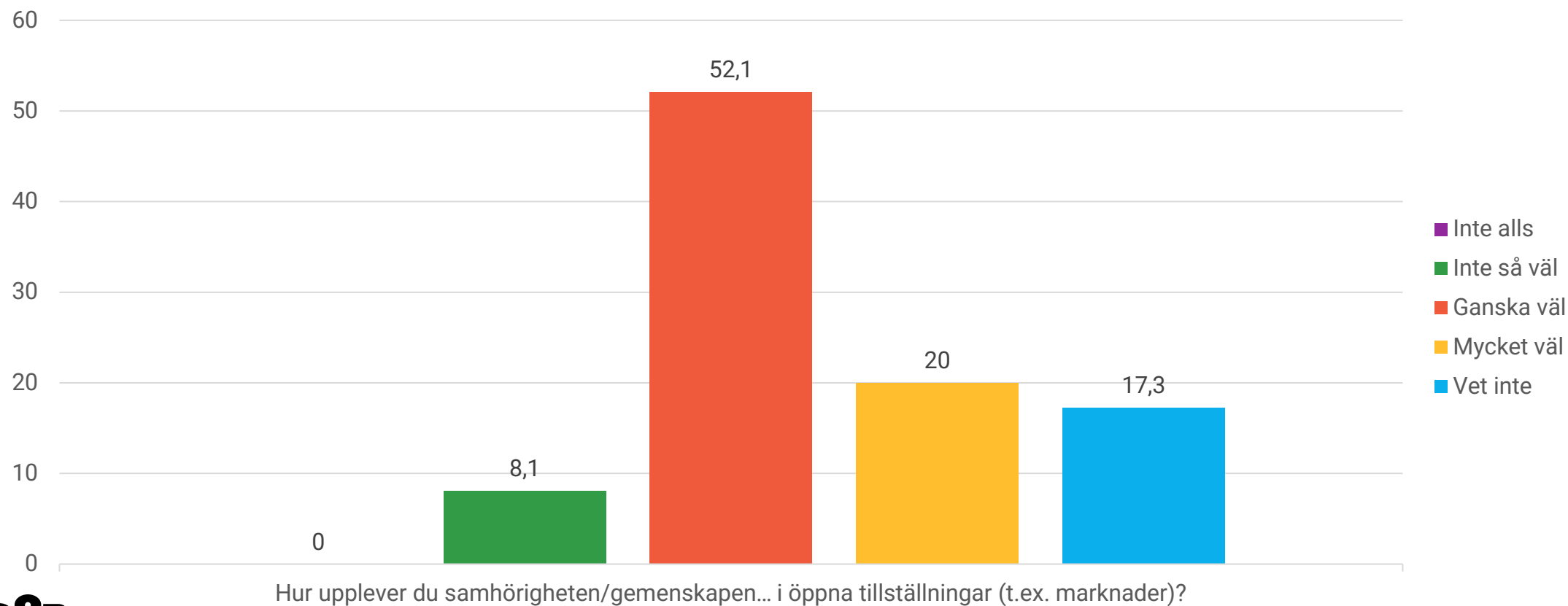


Hur upplever du samhörigheten/gemenskapen...

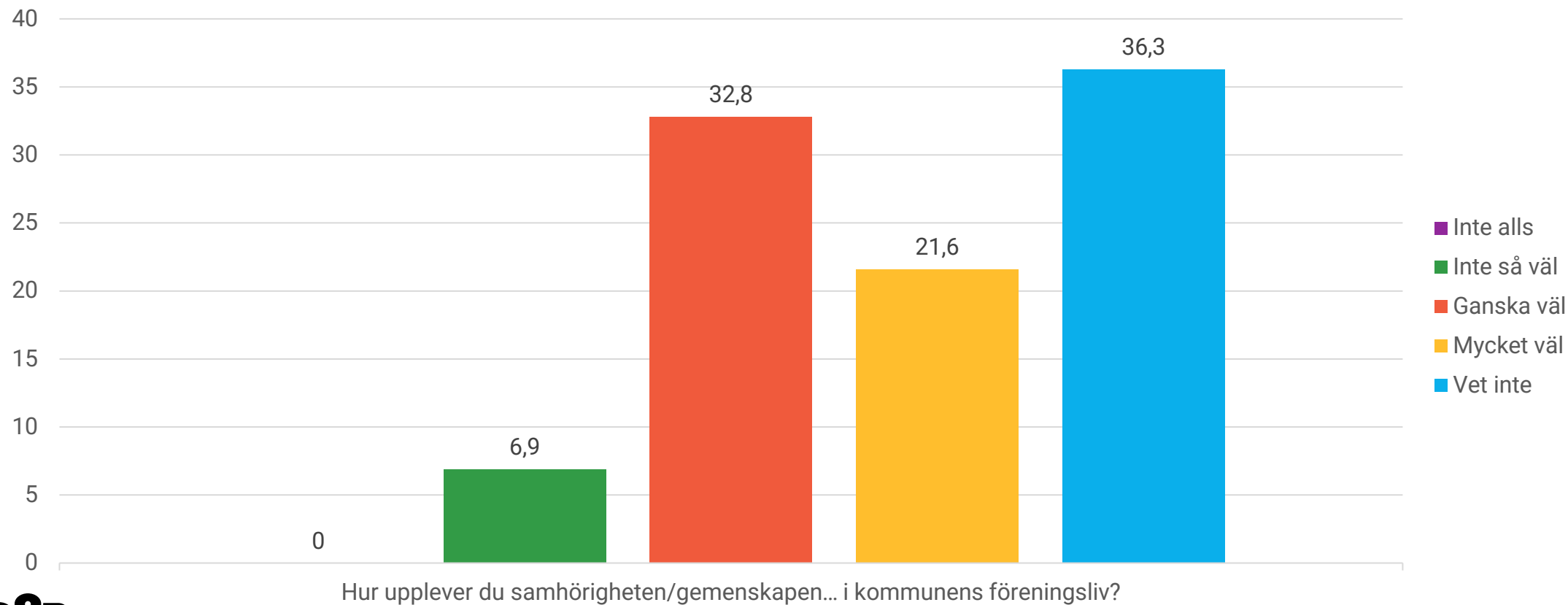
... på offentliga mötesplatser i kommunen (t.ex. lekplatser/parker/torg/butiker/restauranger)?



Hur upplever du samhörigheten/gemenskapen... ... i öppna tillställningar (t.ex. marknader)?



Hur upplever du samhörigheten/gemenskapen... ... i kommunens föreningsliv?



Information och resultat för andra kommuner:

www.statistikdatabasen.scb.se